

Äänekosken kaupunki

y-tunnus 2045520-5

Tilinpäätös ja toimintakertomus vuodelta 2007

1. Olennaiset tapahtumat toiminnassa ja taloudessa
 - 1.1. Kaupunginjohtajan katsaus
 - 1.2. Toimintaympäristö
 - 1.3. Olennaiset tapahtumat
 - 1.4. Kunnan hallinto
2. Tilikauden tuloksen muodostuminen
 - 2.1. Tuloslaskelma
 - 2.2. Tuloslaskelman tunnusluvut
3. Toiminnan rahoitus
 - 3.1. Rahoituslaskelma
 - 3.2. Rahoituslaskelman tunnusluvut
4. Rahoitusasema ja sen muutokset
 - 4.1. Tase
 - 4.2. Taseen tunnusluvut
5. Kokonaistulot ja –menot
6. Kuntakonsernin toiminta ja talous
 - 6.1. Yhdistelmä konsernitaseeseen sisältyvistä yhteisöistä
 - 6.2. Konsernin ohjaus
 - 6.3. Olennaiset konsernia koskevat tapahtumat
 - 6.4. Konsernitase
 - 6.5. Konsernitaseen tunnusluvut
7. Tilikauden tuloksen käsittely ja talouden tasapainottaminen
 - 7.1. Tilikauden tuloksen käsittely
 - 7.2. Talouden tasapainottamistoimenpiteet
8. Talousarvion toteutuminen
 - 8.1. Tavoitteiden ja käyttötalouden toteutuminen
 - 8.2. Tuloslaskelmaosan toteutuminen
 - 8.3. Investointien toteutuminen
 - 8.4. Rahoitusosan toteutuminen
 - 8.5. Vesihuoltolaitos
9. Tilinpäätöslaskelmat
 - 9.1. Tuloslaskelma
 - 9.2. Rahoituslaskelma
 - 9.3. Tase
 - 9.4. Konsernitase
 - 9.5. Vesihuoltolaitos; tuloslaskelma ja tase
10. Tilinpäätöksen liitetiedot
 - 10.1. Arvostus- ja jaksotuseriaatteet ja menetelmät
 - 10.2. Tuloslaskelmaa koskevat liitetiedot
 - 10.3. Tasetta koskevat liitetiedot
 - 10.4. Vakuuksia ja vastuusitoumuksia koskevat liitetiedot
 - 10.5. Henkilöstöä koskevat liitetiedot
 - 10.6. Omistukset muissa yhteisöissä
 - 10.7. Konsernitasetta koskevat liitetiedot

ÄÄNEKOSKEN KAUPUNKI

VUODEN 2007 TILINPÄÄTÖS JA TOIMINTAKERTOMUS

1. Olennaiset tapahtumat toiminnassa ja taloudessa

1.1. Kaupunginjohtajan katsaus

Äänekoski, Sumiainen ja Suolahti yhdistyivät vuoden 2007 alussa uudeksi Äänekosken kaupungiksi. Uuden kunnan käynnistyminen sujui myönteisessä hengessä ja tavoitteeksi asetettu julkisten palvelujen laadukas tarjonta kaupungin eri osissa pystyttiin toteuttamaan suunnitellun mukaisesti.

Myös tavoite vetovoimaisuuden ja kilpailukyvyn kehittymisestä on toteutunut positiivisesti. Työpaikkakehitys oli erittäin myönteisestä sekä tuotannollisessa että palveluliiketoiminnassa. Myös väkiluvun kehitys oli Äänekoskella positiivinen ainoana Keski-Suomen paikkakuntana Jyvässeudun ulkopuolella. Äänekoski on ollut koko vuoden ajan merkittävästi esillä eri medioissa ja foorumeilla, joten kiistatta voi todeta kaupungin imagoarvonkin nousseen merkittävästi.

Äänekoski noteerattiin maakunnan tavoitteellisessa aluerakenteessa ylimaakunnallisesti merkittäväksi työ- ja asuinmarkkina-alueeksi. Jyväskylän kaupunkiseudulla ja Äänekoskella on yhteinen aluekeskusohjelma, jonka yhtenä keskeisenä osiona toteutettiin Äänekoski-Jyväskylä kasvualue-teemaa. Siihen liittyi oleellisesti koko maassa tunnetun Hirvaskankaan alueen kehittäminen ja kaavoitusratkaisut. Vuoden lopussa valmistui Jyväskylä-Äänekoski - kasvualueen esisuunnitelma, jota täydennetään jatkossa kehityskuvahankkeella. Tähän maakunnalliseen kehittämistyöhön linkittyy jatkossa myös uusi Jämsän kaupunki.

Äänekoski käynnisti ensimmäisenä keskisuomalaisena kuntana rakenneyleiskaavan tekemisen. Tässä maankäytön strategisessa suunnitelmassa ohjataan kokonaisvaltaisesti koko uuden kunnan alueen osalta asutuksen, yritystoiminnan ja virkistysalueiden sijoittumista. Työn yhteydessä käynnistettiin lisäksi Äänekosken, Suolahden ja Sumiaisten taajamien osayleiskaavojen laatimisprosessi.

Uuden Äänekosken kaupungin avaavaan taseeseen 1.1.2007 siirtyi yhdistyvien kuntayhteisöjen osalta alijäämää yhteensä 14 751 000 euroa. Tähän taloudelliseen haasteeseen liittyen kaupunginvaltuusto hyväksyi 18.6.2007 talouden vakauttamisohjelman vuosille 2008-2012. Vakauttamisohjelman ansiosta kaupungin talous on saatu kääntymään myönteiseen suuntaan. Erityisen myönteistä on ollut se, että poliittisessa päätöksenteossa vakauttamisohjelmaan sisältyviin toimenpiteisiin on sitouduttu yksimielisesti.

Hyväksytyyn vision mukaisesti Äänekoski on kilpailukykyinen ja elinvoimainen kaupunki Keski-Suomen kasvualueen pohjoisosassa sekä samalla monipuolisen elinkeinoiminnan, osaamisen ja asumisen keskus. Perustan sille muodostaa aidosti kansainvälinen ja monipuolinen korkean teknologian yritys-kanta, jota tukee moderni ja tehokas yksityinen ja julkinen palvelutoiminta. Mielihyvällä voi todeta, että hyväksymämme visio on toteutunut erittäin hyvin.

1.2. Toimintaympäristö

Yleinen taloudellinen kehitys

Yleinen talouskehitys Suomessa oli pääsääntöisesti erittäin hyvä. Koko vuoden bruttokansantuotteen kasvu oli ennakkotietojen mukaan 4,4 prosenttia. Inflaatio hieman vauhdittui ollen vuositasolla noin 2,5 prosenttia. Julkisen talouden ylijäämä oli noin 4,5 ja vaihtotase 6,0 prosenttia BKT:sta.

Työllisyystilanne koko maassa parani hieman edellisestä vuodesta. Työttömyysaste oli vuoden lopussa 8,4 prosenttia (9,5).

Lyhyt korkotaso nousi vuoden aikana noin yhdellä prosenttiyksiköllä ja pitkä viitetaso noin puolella prosenttiyksiköllä. 1-12 kuukauden euribor-korot olivat vuoden lopulla tasolla 4,70-4,85 (3,65-3,9 ja vuotta aiemmin 2,4-2,9) prosenttia.

Kuntatalous pysyi edelleen heikkona. Yhteensä 119 kuntaa päätti nostaa kunnallisveroprosenttiaan vuodelle 2008.

Maan sisäinen muuttoliike on ollut edelleen voimakasta.

Ääneseudun talousalueen kehitys

Metsäteollisuuden tuotantoyksiköt ja työpaikat koko massa ovat olleet rajun saneerauksen kohteena. Äänekosken yksiköt ovat mm. synergiahyötyjensä ansiosta säästyneet ko. toimilta.

Kaupungin liiketilojen täyttöaste on vuoden mittaan parantunut. Vain ict-teollisuuden vetäytymisen seurauksena on tiloja edelleen vailta käyttöä.

Asuinrakentaminen on ollut vilkasta; erityisesti omakotirakentaminen.

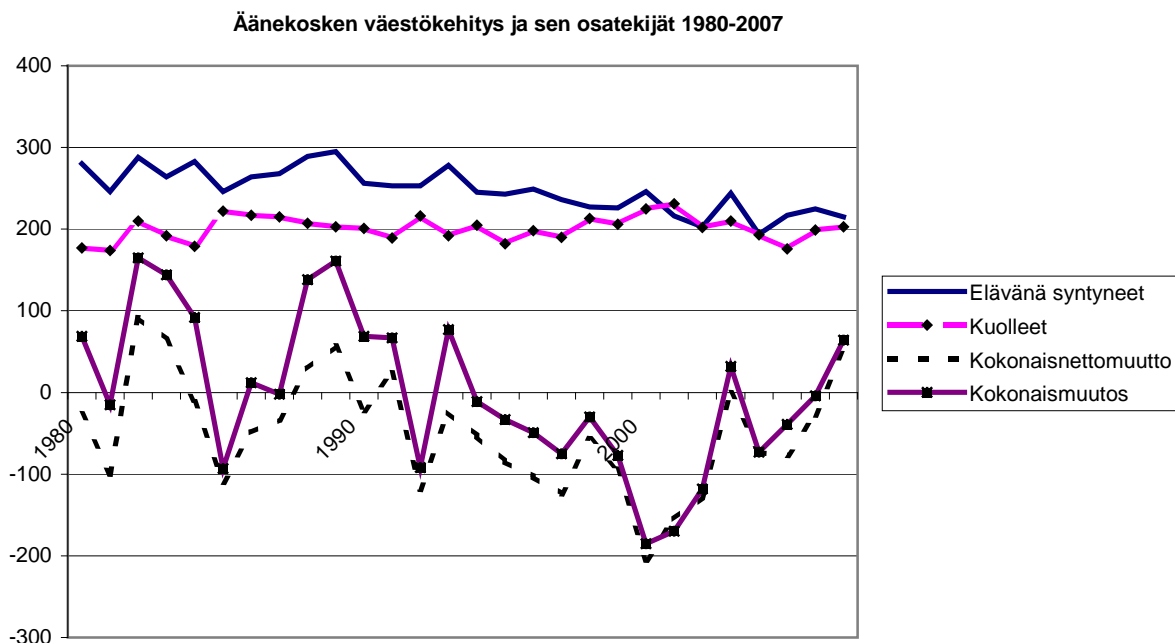
Tyhjien vuokra-asuntojen määrä kasvoi 2000-luvun alussa voimakkaasti. Kaupungin hallitsemien vuokra-asuntojen täyttöaste on pysynyt noin 90 %:ssa.

Työllisyystilanne pysyi edellisen vuoden tasolla ja työttömyysaste oli vuoden lopussa 13,7 %. Äänekosken 9 284 hengen työvoimasta oli vuoden lopussa ilman työtä 1 279 henkilöä. Koko maakunnan työttömyysaste oli 11,5 %.

Scanfil Oyj:n Äänekosken 90 henkilöä työllistäneen tehtaan toiminta siirtyi yhtiön muille yksiköille vuoden aikana.

Äänekosken väkiluku oli vuoden 2006 lopussa 20 341 henkilöä, missä oli vähennystä edelliseen vuoteen 4 henkeä. Ennakkotietojen mukaan väkiluku kasvoi vuoden 2007 aikana 64 hengellä, jolloin väkiluku on 20 405 henkeä. Syntyvyyden enemmisyys oli +12, maassa muutto +28 ja maahan muutto +24 henkeä.

Äänekosken väestömäärä vuonna 1980 oli 20 450 henkeä ja oli enimmillään 21 188 vuonna 1991. Vuosituhannen alussa väkiluku aleni viidessä vuodessa lähes 600 hengellä, mutta näyttäisi nyt kääntyneen kasvavaksi.



Nuorten 0-14-vuotiaiden osuus väestöstä on 17,6 %. Koko maassa vastaava osuus on 17,1 %. 65 vuotta täyttäneiden osuus on 18,0 % ja koko maassa 16,5 %.

1.3. Olennaiset tapahtumat kaupungin toiminnassa ja taloudessa 2007 ja sen jälkeen

Uusi Äänekoski aloitti toimintansa haasteellisemmassa taloudellisessa tilanteessa, kuin liitosta valmisteltaessa oli ennakoitu. Yhteen liittyneet yhteisöt tekivät vuonna 2006 yhteensä lähes 8 miljoonan euroa alijäämän. Avaavassa taseessa oli alijäämää yhteensä lähes 15 miljoonaa euroa.

Kesäkuussa 2007 kaupunginvaltuusto hyväksyi talouden vakauttamisohjelman, jolla talouskehitys otettiin haltuun ja ohjattiin suunnitelmakaudella kuntalain vaateet täyttäväksi.

Ohjelman mukaan:

- vuositulokset 2008-2011 ovat ylijäämäiset vähintään 0,5 milj. euroa / vuosi
- omaisuuden realisoinnilla kerrytetään luovutusvoittoja ko. ajanjaksona vähintään 18 miljoonaa euroa
- vuosittaiset poistonalaiset nettoinvestoinnit ovat enintään vuosipoistojen tasolla

Toimenpideohjelmaa on noudatettu vuoden 2008 talousarvion ja 2008-2012 taloussuunnitelman valmistelussa:

- vuoden 2008 tuloveroprosentti päätettiin nostaa 19,75:een
- asuinrakennusten kiinteistöveroprosentteja korotettiin
- vesihuoltotoiminta päätettiin fuusioda Ääneseudun Energia Oy:n toimintaan
- muun käyttöomaisuuden realisoinnin luovutusvoitoille hyväksyttiin tavoitteet
- palvelutoimintaan hyväksyttiin toiminnallisia muutoksia siten, että nettomenot pienenevät vuoteen 2008 1,6 milj. ja vuoteen 2012 2,8 milj. eurolla
- suurimmista investoinnista laadittiin ohjeellinen toteuttamishjelma

Vuosi 2007 toteutui uuden kaupungin toimintojen osalta ennakoidun mukaisesti. Kaupungin taloudellinen tilanne pysyi vaatimattomana. Huomioiden, että talousarvio laadittiin ilman aiempien vuosien tarkkoja vertailutietoja, voidaan toteutumatarkkkuutta pitää hyvänä.

Yhdistymiselle asetettuja toiminnallisia ja taloudellisia tavoitteita ollaan ensimmäisen toimintavuoden aikana jo saatu hyvin toteutettua ja kehitys jatkuu. Palkkasumman kasvu edelliseen vuoteen oli vain 123 000 euroa eli 0,3 %. Ansiotason nousua vastaava 3,3 %:n kasvu olisi ollut 1 250 000 euroa. Kasvun pienuutta osin selittää ostopalveluiden käyttö mm. terveydenhuollossa ja eräät ylimääräiset menot 2006, mutta valtaosa selittyy liitoksen synergiahyödyillä.

Hallinnon organisaatorakenne ilmenee mm. talousarvion toteutumavertailusta. Henkilöstöä koskevista tiedoista on laadittu erillinen henkilöstökertomus. Vakituisen kokoaikaisen henkilöstön määrä oli vuoden lopussa 951 henkilöä ja osa-aikaisen henkilöstön määrä 93 henkeä.

Tilivelvollisia toimielimiä ovat kaupunginhallitus ja lautakunnat. Tilivelvollisia viran- ja toimenhaltijoita ovat osastopäälliköt sekä muut esittelevät viran- ja toimenhaltijat.

1.4. Kunnan hallinto

Uuden Äänekosken hallinto-organisaatiosta sovittiin Sumiaisten, Suolahden ja Äänekoskenä yhdistymissopimuksessa:

”Valtuustokauden 2005-2008 loppuajalle, vuosille 2007-2008 ei valita uutta valtuustoa. Uuden kunnan valtuuston muodostavat valtioneuvoston kuntien yhdistämispäätöksestä vuoden 2008 loppuun saakka Kuntajakolain 25 §:n 3 momentin mukaisesti Äänekosken, Suolahden ja Sumiaisten vuoden 2005 alusta toimineet valtuutetut.

Uuden kunnan vuoden 2008 loppuun päättyvän valtuustokauden sekä valtuustokauden 2009-2012 luottamuselinten (muiden kuin valtuuston) alueellista edustavuutta edistetään siten, että kaupunginhallitukseen valitaan 13 jäsentä, joista 2 jäsentä edustamaan Sumiaisten, 4 Suolahden ja 7 Äänekosken aluetta sekä perusturva-, sivistys- ja teknisiin lautakuntiin 15 jäsentä, joista 2 jäsentä edustamaan Sumiaisten, 5 Suolahden ja 8 Äänekosken aluetta. Muihin lautakuntiin valitaan enintään 13 jäsentä.

Kaikkiin vähintään 5-jäsenisiin toimielimiin valitaan vastaavasti vähintään yksi edustaja Sumiaisten ja kaksi edustajaa Suolahden alueelta.

Siirtymäajaksi vuosille 2007-2010 uusi kaupunginhallitus asettaa hallinnon ja palveluiden alueellista kehitystä sekä yhdistymissopimuksen toteuttamista seuraamaan alueneuvottelukunnan, johon nimetään kolme edustajaa Sumiaisten alueelta, kolme edustajaa Suolahden alueelta ja kolme edustajaa Äänekosken alueelta.”

Kaupunginvaltuusto on em. mukaisesti ollut 79-jäseninen. Valtuusto kokoontui ensimmäisen kerran 3.7.2006, vuonna 2006 neljä kertaa ja vuonna 2007 kuusi kertaa.

Kaupunginvaltuusto asetti sivistystoimialalle opetuslautakunnan ja vapaa-ajan lautakunnan sekä tekniselle toimialalle teknisen lautakunnan ja ympäristölautakunnan.

Yhdistyvät kunnat päättivät purkaa Ääneseudun terveydenhuollon kuntayhtymän päätymään vuoden 2006 loppuun.

Kaupunginvaltuuston puheenjohtajana on toiminut Risto Kumpu, 1. varapuheenjohtajana Sirpa Saarela, 2. varapuheenjohtajana Erkki Lehtinen ja 3. varapuheenjohtajana Minna Tuikka.

Kaupunginhallitus kokoontui vuoden aikana 24 kertaa. Kaupunginhallituksen puheenjohtajana on toiminut Rolf Nyholm (varajäsenenä Eero Hakonen) sekä muina jäseninä

Heikki Flinkman	Jarkko Kaukometsä (varajäsen)
Keijo Haavisto	Arto Autio
Kari Kiiskinen	Marko Tuhkanen
Anneli Kuukkanen	Eila Koivumäki
Pekka Leppänen	Jari Riikonen
Marja Levänen	Merja Närhi
Leila Lindell	Pentti Piilonen
Tommi Lunttila	Irene Aaltonen
Mirka Porrassalmi	Hannele Hult
Piia Soininen	Riitta Kinnunen
Matti Tiusanen	Antero Lamminniemi-Puumalainen
Pirjo Uusitalo	Liisa Lakanen.

2. Tilikauden tuloksen muodostuminen

2.1. Tuloslaskelma

Tuloslaskelma	2007
	1 000 €
Toimintatuotot	20 602
Valmistus omaan käyttöön	56
Toimintakulut	-97 845
Toimintakate	-77 188
Verotulot	55 801
Valtionosuudet	25 575
Korkotuotot	192
Muut rahoitustuotot	1 406
Korkokulut	-1 115
Muut rahoituskulut	-333
Vuosikate	4 338
Poistot ja arvonalentumiset	-5 573
Satunnaiset erät	-420
Tilikauden tulos	-1 655
Poistoeron lisäys (-) tai vähennys (+)	54
Varausten lisäys (-) tai vähennys (+)	
Rahastojen lisäys (-) tai vähennys (-)	
Tilikauden ylijäämä	-1 601

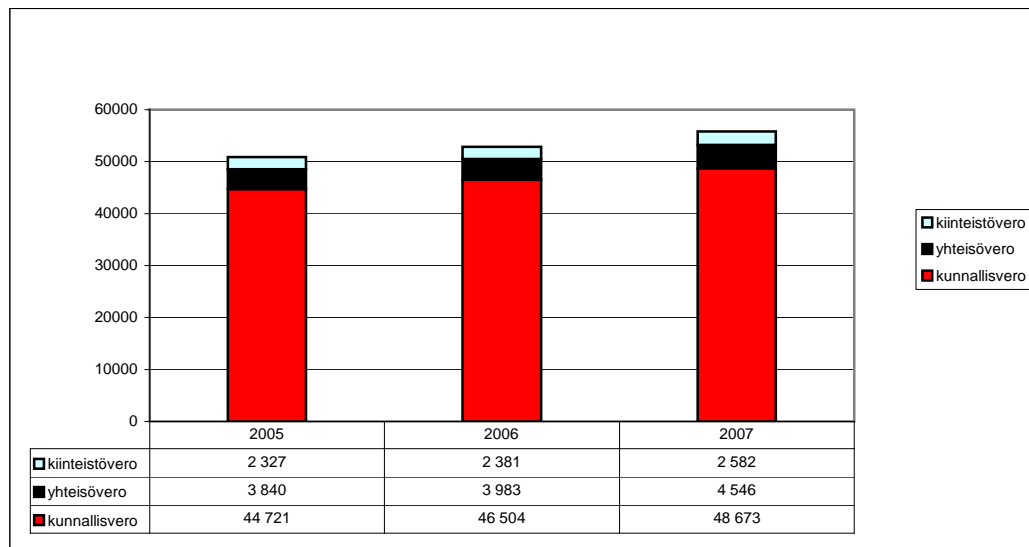
Toimintatuotot olivat 20,6 milj. euroa. Sisäisiä tuottoja (ja kuluja) oli lisäksi 4,1 miljoonaa euroa.

Myyntituotot olivat 5,6 milj. euroa ja maksutuotot 5,8 milj. euroa. Tuet ja avustukset olivat 4,4 milj. euroa sisältäen yhdistymisavustukset, yhteensä 2,8 milj. euroa. Muut toimintatuotot, 4,8 milj. euroa, sisältävät vuokratuottoja 2,2 milj. euroa sekä myynti- ja luovutusvoittoja 2,1 milj. euroa.

Toimintakulut olivat 97,8 milj. euroa. Tästä henkilöstömenot olivat 50,9 milj. euroa eli 51,8 prosenttia. Palkat ja palkkiot olivat 38,3 milj. euroa ja vain 123 000 enemmän kuin vuotta aiemmin yhdistyneille yhteisöillä yhteensä. Asiakaspalvelumaksut olivat 23,7 milj. euroa, muiden palveluiden ostot 8,7 milj. euroa ja aineet ja tarvikkeet 6,8 milj. euroa.

Verotulot olivat yhteensä 55,8 miljoonaa euroa ja ne kasvoivat edellisestä vuodesta 5,5 prosentilla. Osuus yhteisöverosta oli 4,5 milj. euroa kasvaen 14 prosentilla.

Vuonna 2006 verotuotot koko maassa olivat 2 874 euroa / asukas ja Äänekoskella 2 603 euroa / asukas.



Valtionosuudet olivat 25,6 miljoonaa euroa kasvaen 12,4 prosentilla.

Vuonna 2006 valtionosuudet koko maassa olivat 1 042 euroa / asukas ja Äänekoskella 1 107 euroa / asukas.

Vuosikate oli 4,3 milj. euroa positiivinen. Yhdistyneiden yhteisöjen vuosikatteen vuodelta 2006 olivat yhteensä negatiiviset 2,4 milj. euroa.

Tuloksen 6,7 milj. euron paranemiseen vaikuttivat yhdistymisavustukset 2,8 milj. euroa ja myyntivoittojen kasvu 1,5 milj. euroa.

Suunnitelmapoistojen määrä oli 5,1 milj. euroa. Lisäksi tehtiin ylimääräisiä poistoja 0,5 milj. euron verran ja Suojarinteen kuntayhtymäosuuden arvon alennus satunnaisena kuluna 0,4 milj. euroa.

Tilikauden vuositulos on negatiivinen 1,6 milj. euroa. Yhteensä liittyneiden kuntien ja kuntayhtymän tilikauden 2006 tulokset olivat yhteensä negatiiviset 8,0 milj. euroa.

2.2. Tuloslaskelman tunnusluvut

Vuosikatteella voitiin kattaa 78 prosenttia suunnitelmapoistojen määrästä.

Tuloslaskelman tunnusluvut	2007
Toimintatuotot/ Toimintakulut %	21,0
Vuosikate/ Poistot %	77,8
Vuosikate/ Asukasluku €/as	213
Asukasmäärä 1.1.	20 341
Veroprosentti	19,00

3. Toiminnan rahoitus
3.1. Rahoituslaskelma

Rahoituslaskelma	2007 1 000 €
Varsinaisen toiminnan ja investointien kassavirta	
Tulorahoitus	
Vuosikate	4 338
Satunnaiset erät	-420
Tulorahoituksen korjauserät	-1 343
Pakollisten varausten purku	-148
Tulorahoitus yhteensä	2 427
Investoinnit	
Käyttöomaisuusinvestoinnit	-7 283
Rahoitusosuudet investointimenoihin	309
Käyttöomaisuuden varsinaiset myyntituotot	940
Käyttöomaisuuden myyntivoitot	1 346
Investoinnit yhteensä netto	-4 688
Varsinaisen toiminnan ja investointien nettokassavirta	-2 261
Rahoitustoiminnan kassavirta	
Antolainauksen muutokset	
Antolainasaamisten lisäys	-5
Antolainasaamisten vähennykset	462
Antolainauksen muutokset yhteensä	456
Lainakannan muutokset	
Pitkäaikaisten lainojen lisäys	14 015
Pitkäaikaisten lainojen vähennys	-4 376
Lyhytaikaisten lainojen muutos	-8 050
Lainakannan muutokset yhteensä	1 589
Oman pääoman muutokset	0
Muut maksuvalmiuden muutokset	-776
Rahoitustoiminnan nettokassavirta	1 269
Kassavarojen muutos	-992
Kassavarat 31.12.	1 034
Kassavarat 1.1.	2 025

Kokonaisinvestoinnit olivat 7,3 milj. euroa ja nettovaikutus 4,7 milj. euroa. Varsinaisen toiminnan ja investointien kassavirta oli 2,3 milj. euroa negatiivinen. Lyhytaikainen ottolainaus purettiin ja korvattiin pitkäaikaisella.

3.2. Rahoituslaskelman tunnusluvut

Tulorahoitus riitti 61 prosenttiin investoinneista. Kassasta maksut olivat 111 milj. euroa eli noin 450 000 euroa / työpäivä.

Rahoituslaskelman tunnusluvut	2007
Investointien tulorahoitus %	62
Pääomamenojen tulorahoitus %	40
Lainanhoitokate	1,0
Kassasta maksut / vuosi 1000 €	110 900
Kassan riittävyys pv	7

4. Rahoitusasema ja sen muutokset

4.1. Tase

	31.12.2007	1.1.2007
VASTAAVAA	1 000	1 000
PYSYVÄT VASTAAVAT	106 135	106 134
Aineettomat hyödykkeet	520	236
Aineettomat oikeudet	1	22
Tietokoneohjelmistot	54	25
Muut pitkävaikutteiset menot	465	188
Aineelliset hyödykkeet	78 518	77 932
Maa- ja vesialueet	18 839	18 969
Rakennukset	43 260	41 014
Kiinteät rakenteet ja laitteet	15 443	15 316
Koneet ja kalusto	546	592
Muut aineelliset hyödykkeet	326	353
Ennakkomaksut ja keskeneräiset	104	1 688
Sijoitukset	27 097	27 966
Osakkeet ja osuudet	13 063	12 536
Kuntayhtymäosuudet	6 046	6 466
Os. ja osuudet osakkuus- ja muissa	695	1 015
Muut osakkeet ja osuudet	1 426	1 626
Muut lainasaamiset	5 868	6 324
TOIMEKSIANTOJEN VARAT	243	281
Valtion toimeksiannot	237	275
Muut toimeksiantojen varat	5	6
VAIHTUVAT VASTAAVAT	4 589	6 057
Vaihto-omaisuus	43	42
Saamiset	3 512	3 990
Pitkäaikaiset saamiset	0	0
Lyhytaikaiset saamiset	3 512	3 990
Myyntisaamiset	2 072	2 129
Lainasaamiset	130	56

	Muut saamiset	1 168	1 308
	Siirtosaamiset	141	497
	Rahoitusarvopaperit	59	395
	Rahat ja pankkisaamiset	975	1 630
YHTEENSÄ VASTAAVAT		110 966	112 472

Tase pieneni 1,5 milj. eurolla 111 milj. euroon. Pysyvien vastaavien määrä pysyi 106 milj. eurossa. Aineellisten hyödykkeiden määrä oli 78,5 milj. euroa. Lainasaamiset pienenevät 5,9 milj. euroon. Vaihtuvien vastaavien määrä aleni johtuen mm. kassavarojen pienenemisestä.

	31.12.2007	1.1.2007
VASTATTAVAA	1 000	1 000
OMA PÄÄOMA	65 228	66 829
Peruspääoma	78 497	78 497
Muut omat rahastot	83	83
Edellisten kausien yli/alijäämä	-11 751	-3 840
Tilikauden yli-/alijäämä	-1 601	-7 912
POISTOERO JA VAPAAEHTOISET VARAUKSET	685	740
Poistoero	685	740
Vapaaehtoiset varaukset		
PAKOLLISET VARAUKSET	119	267
TOIMEKSIANTOJEN PÄÄOMAT	435	412
Valtion toimeksiannot	296	269
Lahjoitusrahastojen pääomat	0	0
Muut toimeksiantojen pääomat	139	143
VIERAS PÄÄOMA	44 499	44 224
Pitkäaikainen vieras pääoma	27 492	19 043
Lainat rahoitus- ja vakuutuslaitoksilta	19 538	17 372
Lainat julkisyhteisöiltä	7 897	1 612
Muut velat	57	58
Lyhytaikainen vieras pääoma	17 007	25 181
Lainat rahoitus- ja vakuutuslaitoksilta	4 849	12 176
Lainat julkisyhteisöiltä	716	251
Lainat muilta	0	0
Saadut ennakot	10	8
Ostovelat	4 797	6 318
Muut velat	1 107	1 027
Jaksotukset	5 377	5 282
Valtionosuusennakot	150	0
Siirtovelat	1	119
YHTEENSÄ VASTATTAVAA	110 966	112 472

Vieraan pääoman määrä pysyi 44,5 milj. eurossa pitkäaikaisen vieraan pääoman kasvussa ja lyhytaikaisen supistuessa.

Tilikauden ja edellisten vuosien 11,6 milj. euron alijäämät kasvoivat 13,5 miljoonaan euroon eli 660 euroon/asukas.

4.2. Taseen tunnusluvut

Taseen tunnusluvut	31.12.2007	1.1.2007
Omavaraisuusaste %	59	60
Rahoitusvarallisuus €/as	-1 964	-1 882
Suhteellinen velkaantuneisuus %	44	
Lainat €/as	1 622	1 544
Lainakanta 31.12. 1000 €	33 000	31 412
Lainasaamiset 31.12. 1000 €	5 998	6 380

Lainakanta kasvoi 31,4 milj. eurosta 33,0 milj. euroon. Uutta pitkäaikaista lainaa nostettiin 14 miljoonaa euroa ja vanhaa lyhennettiin 4,4 milj. euroa. Vuoden alussa oli lyhytaikaista lainaa 8,0 miljoonaa euroa. Vuoden lopussa sitä ei ollut lainkaan.

Lainakanta asukasta kohti oli 1 622 euroa. Koko maan keskiarvo vuoden 2006 lopussa oli 1 464 euroa/asukas.

Lainasaamiset olivat vuoden alussa 6,4 miljoonaa euroa ja vuoden lopussa 6,0 milj. euroa.

5. Kokonaistulot ja –menot

Tulot	1000 €	%
Varsinainen toiminta		
Toimintatuotot	20,6	17
Verotulot	55,8	47
Valtionosuudet	25,6	21
Korkotuotot	0,2	0
Muut rahoitustuotot	1,4	1
Satunnaiset tuotot	0,0	0
Tulorahoituksen korjauserät	-1,3	
Investoinnit		
Rahoitusosuudet	0,3	0
Käyttöomaisuuden myyntitulot	2,3	2
Rahoitustoiminta		0
Antolainasaamisten vähennykset	0,5	0
Pitkäaikaisten lainojen lisäys	14,0	12
Lyhytaikaisten lainojen lisäys	0,0	0
Muut saamisten nettomuutokset	0,0	0
Kokonaistulot yhteensä	119,3	100

Menot	1000 €	%
Varsinainen toiminta		
Toimintakulut	97,8	82
Korkokulut	1,1	1
Muut rahoituskulut	0,3	0
Satunnaiset kulut	0,4	0
Tulorahoituksen korjaukset	-0,1	0
Investoinnit		0
Käyttöomaisuusinvestoinnit	7,4	6
Rahoitustoiminta		0
Antolainasaamisten lisäykset	0,0	0
Pitkäaikaisten lainojen vähennys	4,4	4
Lyhytaikaisten lainojen vähennys	8,1	7
Muut saamisten nettomuutokset	0,7	1
Kokonaismenot yhteensä	120,0	100

6. Kuntakonsernin toiminta ja talous

6.1. Yhdistelmä konsernitaseeseen sisällyvistä yhteisöistä

Kaupunkikonserniin luetaan emon lisäksi seuraavat yhteisöt.

Tytäryhteisöt:

Kiinteistö- ja asuntotoiminta

Äänekosken Vuokra-asunnot Oy (100,0 % omistus)

Suolahden Vuokra-asunnot Oy (100,0)

Äänekosken Teollisuuskiinteistöt Oy (100,0)

K. Oy Sumiaisten OP-talo (100,0)

Äänekosken Asumispalvelusäätiö (100,0)

As. Oy Sääkskulma Oy (100,0)

K. Oy Konginkankaan Säästölipas (74,6)

K. Oy Suolahden Keskusraitti (73,3)

Kiinteistö Oy Äänekosken Kauppatalo (54,3)

Liiketoiminta

Ääneseudun Energia Oy (100,0)

Äänekosken Kiinteistönhoito Oy (100,0)

Muut

Keitele-Museo Oy (87,0)

Ääneseudun Kehitys Oy (76,7)

SS-Jäähalli Oy (50,1)

Kuntayhtymät:

Äänekosken ammatillisen koulutuksen ky (41,6)

Suojarinteen ky (12,6)

Keski-Suomen liitto (8,9)

Keski-Suomen sairaanhoitopiirin ky (8,9)

Yhteisyhteisöt:

Äänekosken linja-autoasemakiinteistö Oy (50,0)

Osakkuusyhteisöt: K. Oy Kellosepänkatu 21 (48,3)
Kumpuniemen Voima Oy (33,3 %)
Konginkankaan OP-Liikekeskus Oy (25,3)
Konginkankaan OP-Yritystalo Oy (25,0)

Konsernitaseeseen on yhdistetty tytäryhteisöt ja kuntayhtymät, mutta ei yhteis- yhteisöjä eikä osakkuusyhteisöjä eikä Äänekosken linja-autoasemakiinteistöä lakkautuvana yhtiönä. Kaupungin asema Äänekosken Vanhaintukisäätiössä ja Suolahden vanhain- ja vammaistentukisäätiössä ei edellytä niiden huomioimista tarkastelussa. Kaupungin mikään tytäryhteisö ei ole laatinut konsernitasetta.

6.2. Konsernin ohjaus

Kaupunginvaltuusto hyväksyi 16.4.2007 konserniohjeet. Tytäryhteisöjen seuranta tapahtuu toimi- ja luottamushenkilöiden kautta niiden yksiköiden toimesta, joiden toiminta-alueeseen tytäryhteisö liittyy sekä lisäksi keskushallinnon toimesta.

Vanhan Äänekosken kaupunginvaltuusto on vuonna 1999 hyväksynyt tuotto- ym. taloustavoitteet Ääneseudun Energia Oy:lle.

6.3. Olennaiset konsernia koskevat tapahtumat vuoden 2007 aikana

Kaupunki lisäsi omistustansa 100 prosenttiin Äänekosken Kiinteistöhoito Oy:stä (aiemmin 98,8) ja Äänekosken Teollisuuskiinteistöt Oy:ssä (95,6) sekä K. Oy Suolahden Keskusratissa 73,3 prosenttiin (35,2).

Uusina kohteina hankittiin K. Oy Sumiaisten OP-talon koko osakekanta sekä Konginkankaan OP-Liikekeskus Oy:n 25,3 % prosentin omistusosuus.

K. Oy Hirvaskankaan Nikkari (48,9 %) poistui konsernin piiristä, kun osakkeet myytiin, samoin As. Oy Konginkankaan Kotipelto (osuus nyt 14,2 aiemmin 23,9 %).

Konsernirakennetta selkeytettiin fuusioimalla Suolahden Vuokra-asunnot Oy:öön K. Oy Alkula, K. Oy Katvelankatu 13 ja K. Oy Suolahden Asemaraitti.

Äänekosken Vuokra-asunnot Oy jatkoi vuokratulojen yhtiöittämistä ja myi vuoden aikana 18 yhtiötettyä asuntoa. Yhtiön taloustilanne pysyi tiukkana johtuen edelleen runsaasta vuokra-asuntojen tyhjänä olost.

Ääneseudun Energia Oy:n taloudellinen asema ja tulos on pysynyt hyvänä.

6.4. Konsernitase

Konsernitaseessa on eliminoitu sisäiset saamiset ja velat, sisäinen omistus (pariarvo- menetelmä), vähemmistöosuuksien erottaminen sekä suoritettu poistojen oikaisu. Eliminoitavaa sisäistä katetta ei kertynyt. Äänekosken Vuokra-asunnot Oy:n, Suolahden Vuokra-asunnot Oy:n ja Äänekosken Asumispalvelusäätiön poistot on oikaistu suunnitelman mukaisiksi vuosilta 1991-2007, minkä vaikutus on 9,7 milj. euroa. Rakennusten käyttöomaisuus-arvoja on alennettu ko. määrillä edellisten tilikausien ja tili- vuoden yli/alijäämätiliä vastaan.

Konsernitase

VASTAAVAA	2007
	1 000 €
PYSYVÄT VASTAAVAT	151 813
Aineettomat hyödykkeet	1 316
Aineelliset hyödykkeet	140 504
Sijoitukset	9 993
TOIMEKSIANTOJEN VARAT	835
VAIHTUVAT VASTAAVAT	19 873
Vaihto-omaisuus	627
Saamiset	9 536
Rahoitusarvopaperit	3 439
Rahat ja pankkisaamiset	6 271
YHTEENSÄ VASTAAVAT	172 521
VASTATTAVAA	2007
OMA PÄÄOMA	58 155
Peruspääoma	79 269
Osuus kuntayhtymien oman pääoman lisäyksestä	0
Liittymismaksurahasto	0
Arvonkorotusrahasto	1 187
Muut omat rahastot	2 102
Edellisten kausien yli/alijäämä	-25 095
Muu erä	1 406
Tilikauden yli-/alijäämä	-715
VÄHEMMISTÖOSUUDET	706
KONSERNIRESERVI	0
POISTOERO JA VAPAAEHTOISET VARAUKSET	6 267
PAKOLLISET VARAUKSET	826
TOIMEKSIANTOJEN PÄÄOMAT	1 044
VIERAS PÄÄOMA	105 523
Pitkäaikainen vieras pääoma	75 348
Lyhytaikainen vieras pääoma	30 176
YHTEENSÄ VASTATTAVAA	172 521

Konsernitaseen loppusumma on 172,5 milj. euroa. Rakennusten osuus on 88,6 milj. euroa ja maaomaisuuden 20 milj. euroa. Rahoitusarvopaperit sekä rahat ja pankkisaamiset ovat 9,6 milj. euroa.

Vastattavissa on peruspääoma 79,3 milj. euroa. Tilikauden alijäämä on 0,7 milj. euroa ja edellisten tilikausien alijäämä 25,1 milj. euroa. Vieras pääoma on 105,5 milj. euroa.

6.5. Konsernitaseen tunnusluvut

Konsernitaseen tunnusluvut	2007
Omavaraisuus %	37,4
Konsernin lainat 31.12. €as	3 981
Konsernin lainakanta 31.12. 1000 €	80 970
Konsernin lainasaamiset 31.12. 1000 €	537

Konsernin lainakanta on 81 milj. euroa eli lähes 4 000 euroa/asukas. Emoyhteisön 33 milj. euron lainakannan lisäksi huomattavia ovat Äänekosken Vuokra-asunnot O:n lähes 32 milj. euron ja Suolahden Vuokra-asuntojen lähes 9 milj. euron lainakannat.

7. Tilikauden tuloksen käsittely ja talouden tasapainottaminen

7.1. Tilikauden tuloksen käsittely

Poistoeroa tuloslaskelmaan kirjataan 54 484,89 euroa.

Tilikauden alijäämä 1 600 903,73 euroa esitetään liitettäväksi taseeseen omaan pääomaan tilille tilikauden yli-/alijäämä.

7.2. Talouden tasapainottamistoimenpiteet

Vuosi 2007 mukaan lukien on alijäämää tilikausilta yhteensä 13 352 000 euroa.

Kaupunginvaltuusto hyväksyi kesäkuussa 2007 talouden vakauttamisohjelman, jonka tavoitteena on, että aiempien vuosien alijäämät on katettu vuoden 2012 tilinpäätökseen mennessä ja että vuositulokset ovat positiiviset alkaen vuodesta 2008.

Osana vakauttamisohjelmaa kaupunginvaltuusto hyväksyi vuodelle 2008 kunnallisveroprosentin ja asuinrakennusten kiinteistöveroprosentin korotukset.

Kaupungin palvelutoimintaan kohdistuvilla ratkaisulla hyväksyttiin tervehdytettäväksi taloudellista asemaa vuoteen 2008 yhteensä 1,6 milj. eurolla ja vuoteen 2012 2,8 milj. eurolla.

Ohjelma sisältää luovutusvoittojen hankkimista omaisuuden realisoinnista, tonttien myynnistä ym. toimista yhteensä 1,0 miljoonaa euroa vuodessa sekä vesihuoltolaitoksen toiminnan myynnin Ääneseudun Energia Oy:lle siten, että myyntivoittoa kaupasta syntyy noin 14,5 miljoonaa euroa.

Vuoden 2008 talousarvio on ohjelman mukaisesti ylijäämäinen.

Vuosien 2008-2012 taloussuunnitelman mukaan aiempien vuosien alijäämää jää vielä hieman yli 2 miljoonaa euroa. Vuoden 2007 tilinpäätöksen ollessa arviota parempi, on alijäämien kattaminen suunnittelukauden aikana saavutettavissa oleva tavoite.

Kaupunginvaltuuston 17.12.2007 tekemällä päätöksellä peruspääoman määrää ja edellisten tilikausien alijäämätiliä pienennettiin 3,0 miljoonalla eurolla.

8. Talousarvion toteutuminen

8.1. Toiminnallisten ja taloudellisten tavoitteiden sekä käyttötalouden toteutuminen (ml. budjetoidut sisäiset erät)

Uuden Äänekosken viran- ja toimenhaltijoiden nimittäminen tehtäviinsä tapahtui osin aivan vuoden 2006 lopulla. Lautakunnat aloittivat toimintansa vuoden 2007 alusta.

Mm. näistä syistä johtuen toimialakohtaisia toiminnallisia ja taloudellisia tavoitteita budjetin normaalien sitovuusmääräysten lisäksi ei asetettu.

Talousarvion yhteydessä asetettiin kuitenkin eräät tuloslaskelmaa ja rahoitusosaa koskevat tunnusluvut:

- toimintakate ja vuosikate
- käyttöomaisuusinvestointien kokonaismäärä
- antolainojen lisäys
- pitkäaikaisen vieraan pääoman lisäys

Kaupunginvaltuusto hyväksyi kaksi lisätalousarviota, joilla lisättiin käyttötalouden määrärahoja 1,0 milj. euroa (mm. erikoissairaanhoidon) ja korotettiin tuloarviota 0,3 milj. euroa (maankäyttösopimusmaksut). Investointimäärärahoja korotettiin 1,3 milj. euroa ja tuloarviota korotettiin 1,9 milj. euroa (myyntituotot). Verotuotto- ja valtionosuusarviota korotettiin yhteensä 1,0 milj. eurolla.

Kaikkiaan käyttömenot olivat 102,4 milj. euroa ylittyivät 0,4 milj. eurolla. Tulot olivat 24,8 milj. euroa ja ylittyivät 2,6 milj. eurolla.

Määrärahojen ylitykset on voitu kattaa muiden määrärahavarausten alituksilla ja menoarvioiden ylittymisillä sekä investointivarauksilla.

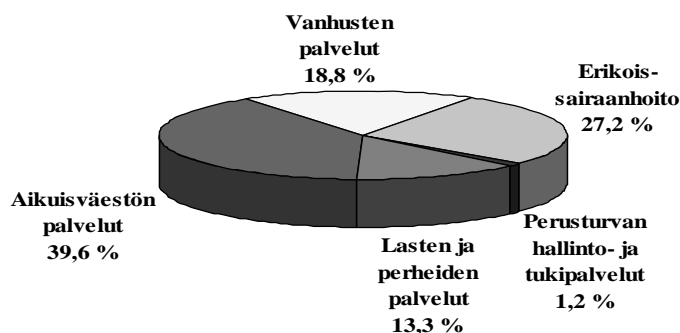
Keskushallinnon menot olivat 9,8 milj. euroa ja alittuivat 0,6 milj. eurolla. Tulot olivat 7,8 milj. euroa ylittyen 0,1 milj. eurolla.

1000 euroa	tulot		menot	
	ta+lta	tot	ta+lta	tot
Keskushallinto	7 680	7 814	10 416	9 839
Tarkastuslautakunta			52	42
Kaupunginhallitus	7 680	7 814	10 364	9 797
Hallintopalvelut	6 709	6 572	5 897	5 650
Talouspalvelut	9	328	996	973
Henkilöstöpalvelut	114	123	990	947
Työllisyyden edistäminen	540	443	1 583	1 391
Elinkeino toimi	0	0	374	263
Viestintä ja kehitystoiminta	55	95	282	329
Maankäyttö- ja kaavoitustoimi	253	253	243	243

Perusturvan toimialalla yhdistettiin kolmen kunnan sosiaalitoimet ja perusterveydenhuolto. Organisaatio rakennettiin ns. elämänkaarimallin mukaan siten, että tavoitteena oli koota yhteen eri elämänvaiheessa tyypillisesti tarvittavia palvelukokonaisuuksia: lasten ja perheiden palvelut, aikuisväestön palvelut sekä vanhusväestön palvelut.

Toimialan menot olivat 61,0 milj. euroa eli 59,5 prosenttia kaikista käyttökuluista ylittyen 0,6 milj. eurolla. Tulot olivat 7,9 milj. euroa ylittyen 0,3 milj. eurolla.

Vastuualueiden menot
% perusturvan menoista tp 2007



Maakunnallisissa erityispalveluissa tapahtui useita muutoksia:

- Sisä-Suomen psykiatrisen sairaala päätettiin lakkauttaa asteittain.
- Suojarinteen kuntayhtymän palvelutoiminnasta viimeisimmätkin yksiköt siirtyivät Keski-Suomen vammaispalvelusäätiölle.
- Keski-Suomen keskussairaalassa aloitettiin Nova toiminta (nopean vasteen yksikkö), mistä johtuen potilasvaihto lisääntyi ja kotiutukset kotikuntiin nopeutuivat.

Lasten ja perheiden palveluita ovat päivähoito ja esiopetus, neuvola- ja terapiapalvelut, kouluterveydenhuolto ja perheneuvola. Niiden menot olivat 8,1 milj. euroa ja alittuivat 0,8 milj. eurolla johtuen lasten päivähoiton kysynnän väliaikaisesta hiljennemisestä kesällä ison ikäluokan siirtyessä kouluun. Hoitopaikkoja vähennettiin yhteensä 50 paikalla. Vastuualueen tulot olivat 1,0 milj. euroa.

Päiväkotipaikkoja oli 472 kymmenessä päiväkodissa, ja perhepäivähoitopaikkojen määrä vuoden aikana vaihteli 160 ja 220 paikan välillä. Esiopetuksessa oli keskimäärin 16 ryhmässä 250 lasta.

Äitiys- ja perhesuunnittelu- sekä lastenneuvolan käyntimäärät toteutuivat toimitilongelmista huolimatta suunnitellusti ja lastenneuvolan osalta ylittyivät. Lastenneuvolan asiakkaana oli vuoden aikana 1 574 lasta ja lapsia syntyi 215. Perheneuvolassa hoidettiin vuoden aikana 449 asiakasta, joista uusia oli 184.

Aikuisväestön palveluiden menot olivat 24,1 milj. euroa ylittyen 1,0 milj. eurolla. Suuri osa ylityksestä johtui tavoitteellisesta budjetoinnista erityisesti terveydenhuollon vastaanottopalveluiden kulukehityksen osalta. Myös sairaalan 4,0 milj. euron menojen ylitys oli huomattava (10 %). Vastuualueen tulot olivat 4,3 milj. euroa.

Lääkäreiden vastaanotto järjestettiin aluevastuisen omalääkäriyön toimintamallilla. Väestö on jaettu asuinpaikan mukaan 11 soluun, joista muodostuu 5 moniammatillista työryhmää.

Lääkäreiden vastaanotoilla toteutui 19 000 käyntiä ja päivystyksessä 23 000 käyntiä eli 2,4 käyntiä/asukas, mikä on valtakunnallista tasoa. Vastaanotolle pääsyssä oli suuriakin viiveitä. Hoitajien vastaanotoilla käyntimäärä oli 15 200.

Suun terveydenhuollon menot olivat 1,7 milj. euroa. Yhdeksästä vakanssista käytössä oli 6½ lääkärin työpanos. Kiireetöntä hammashoitoa jonottavien kuntalaisten määrä oli tuhat ja osa heistä oli jonottanut yli lain salliman kuuden kuukauden ajan.

Terveyskeskuksen kliinisen laboratorion fuusio sairaanhoitopiiriin laboratorioon toteutui 1.12.2006.

Fysioterapiassa ja lääkinnällistä kuntoutuksessa pitkäaikaissairaiden ja vammaisten terapiat tuotettiin pääosin omana työnä ja muu kuntoutus hankittiin ostopalveluna.

Työterveyshuolto tuotti palveluja 185 yritykselle ja näiden 3 600 työntekijälle sekä 80 yrittäjälle. Tuloista 43 % koostui kaupungin oman henkilöstön työterveyshuollosta.

Terveyskeskussairaalassa toimi kaksi osastoa, joissa sairaansijoja oli 70. Osastoilla hoidettiin sekä akuutti- että pitkäaikaispotilaita. Pitkäaikashoidon osuus oli 46 %.

Mielenterveyspalveluiden vastaanottoja toteutui 3 680. Psykiatrisista hoitokodeista os-tettiin ympärivuorokautisia asumispalveluja 40 asiakkaalle.

Päihdeklinikan käyntejä kertyi 427 asiakkaalle 3 500. Suurin osa asiakkaista oli alko-holiongelmaisia. Huumeiden käyttäjien lukumäärän kasvu näyttää pysähtyneen.

Sosiaalityön tulosalueen kokonaismenot ylittyivät 0,2 milj. euroa johtuen toimeentulo-tukimenojen kasvusta (12,3 %). Kasvun syinä olivat indeksikorotus, asumismenojen, vuokrien ja energian hinnan nousut. Vastaavasti työmarkkinatuen kuntaosuus, 746 000 euroa jäi alle arvion.

Lastensuojelun määrärahat ylittyivät lähes 0,3 milj. euroa johtuen lastensuojelun per-hehoidon ja laitoshoidon menoista. Lastensuojelun avohuollon piirissä oli vuoden ai-kana 201 lasta. Perhetukikeskuksen hoitopäiviä kertyi 29 asiakkaalle yhteensä 3 577. Hoitopäivistä ulkokuntalaisille myytiin 1 392 kpl. Elatustuen piirissä oli 461 lasta.

Aikuissosiaalityössä toimeentulotuen piirissä oli vuoden aikana 1 111 kotitaloutta.

Vammaiskuljetusten piirissä oli 260 asiakasta ja kehitysvammaisten kuntoutusohjauk-sessa 120 asiakasta. Omaishoidontukea myönnettiin 36 vammaisasiakkaalle. Toimin-takeskuksessa oli 36 asiakasta.

Perhehoidossa oli 25 vammaispalvelujen asiakasta. Asumispalveluja hankittiin 46 asi-akkaalle ja laitoshoidossa oli vuoden lopussa kuusi asiakasta.

1000 euroa	tulot		menot	
	ta+lta	tot	ta+lta	tot
Perusturva				
Perusturvalautakunta	7 658	7 956	60 401	60 980
Hallinto		1	739	743
Lasten ja perheiden pal- velut	1 062	1 044	8 836	8 085
Aikuisväestön palvelut	4 266	4 304	23 073	24 118
Vanhusväestön palvelut	2 330	2 607	11 552	11 444
Erikoissairaanhoido		1	16 200	16 590

Vanhusväestön palveluiden menot olivat 11,4 milj. euroa alittuen 0,1 milj. eurolla. Tulot olivat 2,6 milj. euroa ja 0,3 milj. euroa budjetoitua enemmän.

Ympärivuorokautisen asumisen ja hoivan menot ylittyivät. Vanhuspalveluiden muiden tulosalueiden määrärahoissa jäi hieman säästöä.

Kesällä 2007 valmistui uuden kunnan vanhuspalvelujen rakenneselvitys henkilöstömi-toituksineen, miltä pohjalta saatiin 10 uutta vakinaista tointa vanhuspalveluihin.

Kotihoidon piirissä oli vuoden aikana yhteensä 423 kotitaloutta, joista vanhuskotitalouksia oli 325. Omaishoidon tukea saavien vanhusasiakkaita oli keskimäärin 110.

Laitoshoidon toteutettiin Piilolassa, Tupasvillassa, Konginkankaalla ja Sumiaisissa ostopalveluna Konneveden vanhainkodissa. Piilolassa toimi myös 12 -paikkainen kuntoutusyksikkö Kuntola. Laitoshoitopaikkoja oli käytössä 103, minkä lisäksi terveyskeskuksen vuodeosastolla on ollut keskimäärin 30 paikkaa pitkäaikaisasiakkaiden käytössä.

Erikoissairaanhoidon menot olivat 16,6 milj. euroa. Menoarvio ylittyi 0,4 milj. eurolla. Sairaanhoidopiirin maksusuodet olivat 16,0 milj. euroa, mikä on 5,9 % enemmän kuin edellisenä vuonna.

Keskitettyssä yöpävystyksessä Äänekoskelaisia kävijöitä oli keskimäärin yksi/yö. Sairaalasta kotiutettavien hoidosta perittäviä kitkalaskutuspäiviä oli 18.

Sivistystoimialaan yhdistettiin kolmen kunnan koulutoimet, nuoriso- ja liikuntatoimet, kulttuuritoimet sekä Äänekosken musiikkiopisto. Toimiala on jakaantunut ope-
tuspalveluiden ja vapaa-ajanpalveluiden vastuualueisiin tuottaen ko. palvelut koko uuden Äänekosken alueelle. Toimialan menot olivat budjetoidun mukaisesti 18,0 milj. euroa ja tulot samoin 0,8 milj. euroa.

Opetuslautakunnan menot olivat ennakoitujen mukaisesti 14,3 milj. euroa, mistä peruskoulujen osuus oli 12,0 milj. euroa. Äänekoskella on yhteensä 12 perusopetusta antavaa koulua: kolme yläkoulua ja yhdeksän alakoulua. Koulujen koot vaihtelevat Koiviston koulun 36 oppilaasta Keskuskoulun 652 oppilaaseen. Kouluissa oli keskimäärin 2 235 oppilasta. Peruskoulun luokilla 1-6 oli keskimäärin 1 481 oppilasta ja luokilla 7-9 keskimäärin 754 oppilasta. Erityisopetukseen siirrettyjä oppilaita oli keskimäärin 183 (8,2 %).

Lukion menot olivat 1,7 milj. euroa ja vajaat 0,2 milj. euroa budjetoitua vähemmän johtuen Suolahden toimipisteen odotettua pienemmästä aloittaneiden määrästä. Äänekosken ja Suolahden lukiot yhdistettiin hallinnollisesti 1.1.2007 alkaen. Toiminta on kuitenkin jatkunut kahdessa toimipisteessä vuoden 2007 ajan.

Vuonna 2007 valmistui lukion Äänekosken toimipisteestä 99 uutta ylioppilasta; keväällä 93 ja syksyllä 6 (mukana kaksi kahden tutkinnon suorittajaa). Suolahden toimipisteestä valmistui keväällä 27 ylioppilasta ja syksyllä 3, jotka kaikki olivat aikuislinjalta.

Voimavaroja on käytetty myös toisen asteen yhteistyön kehittämiseen. Syksyllä Äänekosken lukiossa aloitti 28 kaksoistutkintoon tähtäävää opiskelijaa. Tämän on mahdollistanut osallistuminen Poken hallinnoiman hankkeeseen Osaava työvoima ja pohjoisen Keski-Suomen koulutusmalli.

1000 euroa	tulot		menot	
	ta+lta	tot	ta+lta	tot
Sivistystoimi	761	797	18 184	18 002
Opetuslautakunta	57	114	14 405	14 338
Hallinto		4	289	294
Lasten aamu- ja iltapäivätoiminta	9	14	97	137
Peruskouluopetus	28	79	11 907	12 019
Lukio-opetus	21	16	1 913	1 724
Muu opetus			200	165
Vapaa-aikalautakunta	703	683	3 778	3 665
Kulttuurityö	66	76	498	478
Kirjastotoiminta	33	31	793	797
Musiikkiopisto	266	246	776	732
Nuorisotyö	36	27	455	403
Liikuntatyö	298	299	1 217	1 224
Muu toiminta	4	4	39	30

Vapaa-aikalautakunnan menot olivat budjetoidun mukaisesti 3,7 milj. euroa. Tästä liikuntatyön osuus oli 1,2 milj. euroa, kirjastoimen 0,8 milj. euroa ja musiikkiopisto 0,7 milj. euroa.

Musiikkiopiston käyttötuotot olivat 246 000, minkä lisäksi valtionosuuksia kertyi 418 500 euroa.

Teknisen ja ympäristötoimialan toimialan menot olivat 13,6 milj. euroa ja 0,6 milj. euroa budjetoitua enemmän. Tulot olivat 8,2 milj. euroa ylittyen 1,9 milj. eurolla joh-tuen myyntivoitoista.

Ympäristölautakunnan menot olivat budjetoidusti 2,0 milj. euroa, mistä pelastus-toimen osuus oli 1,2 milj. euroa.

Rakennusvalvonta myönsi 519 lupaa, ml. rakennusluvut, toimenpideluvat, purkuluvat, vähäistä rakentamista koskevat ilmoitukset.

Ympäristönsuojelu käsitteli viranhaltijapäätöksinä 230 hakemusta, joista valtaosa kos-ki kiinteistöjen poikkeamisia yleisistä jätehuoltomääräyksistä sekä 27 hakemusta ja ilmoitusta koskien maisematyötä ja ympäristöhaittoja. Ilmanlaatu oli hyvä yhteensä 161 päivänä, tyydyttävä 170 päivänä, välttävä 27 päivänä, huono 7 päivänä ja erittäin huono 0 päivänä.

Tuotantoeläinten hoidosta vastasi kunnaneläinlääkäri ja pieneläinten hoito ostettiin yksityiseltä eläinklinikalta. Päivystyspiirin toiminta parani, kun yhteistoiminta-alueen kunnat ohjasivat toimintaan lisäresursseja.

1000 euroa	tulot		menot	
	ta+lta	tot	ta+lta	tot
Tekninen ja ympäristötoimi	6 108	8 214	13 006	13 598
Ympäristölautakunta	184	255	2 078	2 035
Ympäristövalvonta	41	53	259	212
Ympäristöterveydenhuolto	60	66	352	380
Rakennusvalvonta	84	136	210	201
Maaseutuasiat	0	0	82	80
Pelastustoimi	0	0	1 175	1 163
Tekninen lautakunta	5 924	7 959	10 929	11 564
Johto ja hallinto	0	0	256	224
Tilapalvelu	1 542	2 064	5 494	6 082
Tonttipalvelut	635	2 265	586	830
Kunnallistekninen ylläpito	1 100	982	2 689	2 474
Vesihuoltolaitos	2 646	2 648	1 903	1 954

Teknisen lautakunnan menot olivat 11,6 milj. euroa ja 0,7 milj. euroa budjetoitua enemmän. Tulot olivat 8,0 milj. euroa ja 2,0 milj. euroa budjetoitua enemmän.

Tilapalvelut toteutti mm. useita fuusioon liittyviä toimitilamuutoksia sekä siivoustyön mitoitusta ja aloitti kiinteistönhoidon mitoitustyön. Energian seurantaan otettiin käyttöön uusi järjestelmä.

Tilapalveluiden menot olivat 6,1 milj. euroa, mikä oli 0,6 milj. euroa enemmän kuin oli budjetoitu. Ylityksestä puolet aiheutui myynti- ja luovutustappioista. Tulot olivat 2,0 milj. euroa, mikä oli 0,5 milj. euroa budjetoitua enemmän.

Suurimpina investointeina toteutettiin Konginkankaan koulun peruskorjaus ja Hietaman koulun laajennus. Teollisuustiloissa tehtiin yrityksille muutostöitä ja Mämmen koulu muutti teknologiakeskuksen tiloihin. Uuden päiväkodin ja Suolahden taajaman sosiaali- ja terveysaseman peruskorjauksen suunnittelu käynnistyi.

Tonttipalvelut luovutti 32 omakotitonttia. Vuokratontteja lunastettiin 53 tonttia. Vuoden alusta astui voimaan uusia osoitteita yli 40 tien varrella. Osoitemuutosten johdosta laadittiin uusi yhtenäinen haja-asutusalueen opaskartta ja taajamien kartat päivitettiin. Ohjelmistoissa otettiin käyttöön uusi kiinteistörekisteri-sovellus sekä maaomaisuuden hallinta. Paikkatietoaineistoja yhdistettiin. Puuta myytiin 4 000 m³.

Tonttipalveluiden menot olivat 0,8 milj. euroa ylittyen 240 000 eurolla. Tulot oli arvioitu 0,6 milj. euroksi; toteutuman ollessa 2,3 milj. euroa, johtuen myyntivoitoista.

Kunnallisteknisten palvelujen suurimmat työkohteet olivat Mörtin ja Lehtorinteen asuntoalueiden kunnallistekniikan rakentamiset.

Asuntoalueen laajennusta tehtiin mm. Niinimäenkujalle ja Haketielle. Sivakankatu, Kalhonkatu, Keihästie, Sirkanpolku, Kirjurintie ja Alahakolantie peruskorjattiin ja pääosin myös vesihuoltoverkosto uusittiin. Suolahden kaatopaikan maisemointityö valmistui ja Sumiaisten kaatopaikan maisemointityö alkoi. Wanhan aseman pihatyöt alkoivat. Matkakeskushankkeen suunnittelu alkoi.

Vesihuoltolaitoksen budjettimenot olivat 2,0, ja tulot 2,6 milj. euroa. Ks. kohta 9.5.

Koko kaupungin toimintakuluista oli

palkkamenot 38,2 (ta 38,8 ja tp.2006 38,1) milj. euroa,
henkilöstön sivukuluja 2,9 (3,0 ja tp.) milj. euroa
eläkekuluja 9,7 (9,9) milj. euroa
eli yhteensä 50,9 (51,7) milj. euroa ja 51,9 % .

Tarvikehankintoja tehtiin 6,9 milj. eurolla ja avustuksia maksettiin 6,4 milj. euroa. Asiakaspalveluja kuntalaisille ostettiin 23,7 milj. eurolla, joista kuntayhtymiltä 17,0 milj. euroa. Palveluja omaan toimintaan hankittiin 12,7 milj. eurolla.

Toimintatuottojen 24,7 milj. euron määrästä oli myyntituottoja 9,2 milj. euroa (budjetissa 9,1) ja maksutuottoja 5,9 (5,8) milj. euroa. Myyntituotoista oli liiketoiminnan myyntituottoja 3,0 milj. euroa. Maksutuotoista oli terveydenhuollon maksuja 1,2 ja sosiaalitoimen maksuja 3,5 milj. euroa.

Vuokratuotot olivat 2,6 (2,5) milj. euroa sisältäen asuntojen vuokratuottoja 0,5 milj. euroa sekä muiden rakennusten ja tilojen vuokratuottoja 1,2 milj. euroa. Tuet ja avustukset 4,4 (4,2) milj. euroa sisältävät 2,8 milj. euron yhdistymisavustukset.

Muut tulot olivat 2,6 (0,5) milj. euroa sisältäen 2,1 milj. euroa pysyvien vastaavien myyntivoittoja ja kaavamuutoksista aiheutuvia luovutusvoittoja.

8.2.Tuloslaskelman toteutuminen

Toteutumavertailussa on talousarvion yhdistymisavustus ja valtionosuuksien menetysten korvaus siirretty käyttötuloihin, kuten ne on kirjattu.

Kaupunginvaltuusto määritteli vuosikatteen määrän sitovaksi tavoitteeksi. Vuosikate muodostui 2,3 miljoonaa euroa ennakoitua paremmaksi. Luovutusvoitot olivat 1,6 milj. euroa suuremmat kuin budjetoidut.

Tuloslaskelma, ulk+ sis erät, 1000 €	Ta+lta	Toteutuma	Poikkeama
Toimintatuotot	22 206	24 715	2 509
Valmistus omaan käyttöön		56	
Toimintamenot	-102 007	-102 421	-415
Toimintakate	-79 800	-77 650	2 150
Verotulot	55 540	55 801	261
Valtionosuudet	25 500	25 575	75
Rahoitustuotot ja -kulut	705	612	-93
Vuosikate	1 945	4 338	2 393
Poistot	-5 200	-5 573	-373
Satunnaiset erät	0	-420	-420
Tilikauden tulos	-3 255	-1 656	1 600
Poistoeron muutos	0	54	54
Tilikauden ylijäämä (alijäämä)	-3 255	-1 601	1 654

Kunnallisen tuloveron prosentti oli yhdistyneillä kunnilla 19,00. Uusi kunta aloitti toimintansa samalla veroasteella. Kaikkien kuntien tuloveroprosenttien aritmeettinen keskiarvo oli 19,00 ja painotettu keskiarvo 18,45. Vähennysoikeuksista johtuen efektiivinen veroprosentti on Äänekoskella keskimäärin 4,4 prosenttiyksikköä pienempi kuin nimellinen.

Kiinteistöveroprosentit olivat:	verotulot	1000 €
yleinen 0,90		
vakituiset asuinkiinteistöt 0,30	kunnallisvero	48 673
muut asunnot 0,90	yhteisövero	4 546
voimalaitos 2,50	kiinteistövero	2 582
yleishyödylliset yhteisöt 0,00	yhteensä	55 801

Kunnallisveron tuotto on vuosituhannen alussa kehittynyt hitaasti mm. vähennysoikeuksien kasvun johdosta. Yhteisövero on alentunut voimakkaasti.

Lakisääteisiä käyttötalouden valtionosuuksia kertyi 25,6 milj. euroa. muodostuen yleisestä valtionosuudesta 1,1 milj. euroa, sosiaali- ja terveydenhuollon 20,3 milj. euroa sekä opetus- ja kulttuuritoimen valtionosuudesta 4,1 milj. euroa.

Laskennalliset valtionosuudet sisältävät verotuloihin perustuvan valtionosuuksien tausta 2,3 milj. euroa.

8.3. Investointien toteutuminen

Kaupunginvaltuusto on myöntänyt investointeihin määrärahaa 9,1 milj. euroa. Toteutuneet investoinnit olivat 7,3 milj. euroa.

Kaupunginvaltuusto määritteli investointien kokonaismäärän sitovaksi.

Talonrakennukseen käytettiin 4,7 milj. euroa. Huomattavin hanke oli Konginkankaan koulun uudelleen rakentaminen 2 156 000 euroa. Hietaman koulun peruskorjausta ja laajennusta jatkettiin 495 000 eurolla. Keskuskoulun peruskorjausta jatkettiin 203 000 eurolla; tilojen rakentamiseen Hämeentie 1 kiinteistöstä perusturvan käyttöön käytettiin 146 000 euroa sekä Äänekosken terveysaseman korjaustöihin 123 000 ja Suolahden terveysaseman muutos- ja korjaustöihin 104 000 euroa. Teollisuustilojen muutostöihin käytettiin 385 000 euroa.

Teiden ja katujen rakentamiseen käytettiin 1,7 milj. euroa. Mörtin alueeseen käytettiin 378 000, Lehtorinteen alueeseen 356 000, Suolahden asema-aukioon 199 000 ja Sumiaisiin 145 000 euroa sekä vesi- ja viemärihuollon rakentamiseen 0,5 milj. euroa.

Investointeihin saatiin rahoitusosuuksia 0,3 milj. euroa. Käyttöomaisuuden myynnistä kertyi varsinaisia myyntituottoja 0,9 milj. euroa ja myyntivoittoja 1,3 milj. euroa.

Investoinnit 1000 €	menot		tulot	
	ta+lta	tot	ta+lta	tot
Kiinteä omaisuus	180	42	1 592	659
Aineeton käyttöomaisuus	385	300	680	281
Irtain omaisuus	330	171	8	0
Vapaa-ajan rakentaminen	50	0	0	0
Talonrakennus	4 570	4 292	105	109
Konginkankaan koulu	2 075	2 156		
Hietaman koulu	450	495	70	70
Liikenneväylät	1 720	1 690	120	162
Puistot	70	53		
Jätehuolto	20	0		
Satamat	10	0		
Vesilaitos	640	406	90	72
Viemärlaitos	1 105	439	200	76
Yhteensä	9 080	7 393	2 795	1 359

8.4. Rahoitusosan toteutuminen

Valtuusto määritteli pitkäaikaisen vieraan pääoman lisäyksen sitovaksi. Uutta lainaa otettiin pitkäaikaisena luottona 14,0 milj. euroa.

Lyhytaikaista lainaa oli vuoden alussa 8,0 miljoonaa euroa mikä maksettiin vuoden kuluessa kokonaan pois.

Rahoituslaskelma	Ta+lta	Toteutuma	Poikkeama
Varsinaisen toiminnan ja investointien kassavirta			
Tulorahoitus			
Vuosikate	1 945	4 338	2 393
Satunnaiset erät	0	-420	-420
Tulorahoituksen korjauserät	0	-1 343	-1 343
Pakollisten varausten purku		-148	-148
Investoinnit			
Käyttöomaisuusinvestoinnit	-9 220	-7 283	1 937
Rahoitusosuudet investointimenoihin	570	309	-261
Käyttöomaisuuden varsinaiset myyntitulot	2 280	940	-1 341
Käyttöomaisuuden myyntivoitot		1 346	1 346
Varsinaisen toiminnan ja investointien nettokassavirta	-4 425	-2 261	2 165
Rahoitustoiminnan kassavirta			
Antolainauksen muutokset			
Antolainasaamisten lisäys	-200	-5	195
Antolainasaamisten vähennykset	200	462	262
Lainakannan muutokset			
Pitkäaikaisten lainojen lisäys	14 000	14 015	15
Pitkäaikaisten lainojen vähennys	-5 500	-4 376	1 124
Lyhytaikaisten lainojen muutos	-4 000	-8 050	-4 050
Oman pääoman muutokset	0	0	0
Muut maksuvalmiuden muutokset	0	-776	-776
Rahoitustoiminnan nettokassavirta	4 500	1 269	-3 231
Kassavarojen muutos	75	-992	-1 066

8.5. Vesihuoltolaitos

Vesihuoltolaitos on eriytetty omaksi laskennalliseksi yksiköksi, jolle lasketaan oma tuloslaskelma ja tase.

Vesihuoltolaitoksen laitoksen liikevaihto oli 2,6 milj. euroa ja tilikauden tulos 93 000 euroa alijäämäinen. Vesilaitoksen tulos oli 39 000 euroa ylijäämäinen ja viemärlaitoksen tulos 132 000 euroa alijäämäinen.

Tuloslaskelma 1000 e	vesi- laitos	viemäri- laitos	vesihuolto yhteensä
Liikevaihto	1 170	1 478	2 648
Toimintakulut			
Aineet, tarvikkeet ym.	-125	-219	-344
Henkilöstömenot	-321	-326	-647
Palveluiden ostot ym	-164	-398	-562
Toimintakulut yhteensä	-610	-943	-1 553
Toimintakate	561	535	1 096
Sumu-poisto	-318	-430	-748
Muut			
Liikelylijäämä	243	105	348
Rahoitustulot ja -menot			
Korvaus jäännöspääomasta (7%)	-203	-272	-475
Ylijäämä ennen varauksia	39	-167	-127
Poistoero	0	35	35
Tilikauden ylijäämä/ alijäämä	39	-132	-93

9. Tilinpäätöslaskelmat

9.1. Tuloslaskelma

	2007	
Toimintatuotot		
Myyntituotot	5 603 825,83	
Maksutuotot	5 751 486,15	
Tuet ja avustukset	4 412 823,98	
Muut tulot	4 833 498,41	20 601 634,37
Valmistus omaan käyttöön		56 019,15
Toimintakulut		
Henkilöstömenot		
Palkat ja palkkiot	-38 261 609,53	
Henkilösivukulut		
Eläkekulut	-9 699 975,29	
Muut henkilösivukulut	-2 958 296,71	
Palvelujen ostot		
Asiakaspalvelujen ostot	-23 657 252,92	
Muiden palvelujen ostot	-8 665 456,90	
Aineet, tarvikkeet, tavarat		
Ostot tilikauden aikana	-6 754 505,74	
Avustukset	-6 395 189,92	
Muut toimintakulut	-1 453 147,60	-97 845 434,61
Toimintakate		-77 187 781,09
Verotulot		55 800 897,91
Valtionosuudet		25 575 254,65
Rahoitustuotot ja -kulut		
Korkotuotot	191 748,51	
Muut rahoitustuotot	1 405 640,18	
Korkokulut	-1 114 773,31	
Muut rahoituskulut	-332 938,27	149 677,11
Vuosikate		4 338 048,58
Poistot ja arvonalennukset		
Suunnitelman mukaiset poistot	-5 107 829,33	
Arvonalentumiset	-465 607,87	-5 573 437,20
Satunnaiset tuotot	0,00	
Satunnaiset kulut	-420 000,00	-420 000,00
Tilikauden tulos		-1 655 388,62
Poistoeron lisäys (-) tai väh.	54 484,89	
Varausten lisäys (-) tai väh.	0,00	
Rahastojen lisäys (-) tai väh.	0,00	54 484,89
Tilikauden ylijäämä (alijäämä)		-1 600 903,73

9.2. Rahoituslaskelma

	2007	
Varsinaisen toiminnan ja investointien kassavirta		
Tulorahoitus		
Vuosikate	4 338 048,58	
Satunnaiset erät	-420 000,00	
Tulorahoituksen korjauserät	-1 343 045,25	
Pakollisten varausten purku	-147 828,98	2 427 174,35
Investoinnit		
Käyttöomaisuusinvestoinnit	-7 282 647,50	
Rahoitusosuudet investointimenoihin	309 400,00	
Käyttöomaisuuden myyntituotot		
Käyttöomaisuuden varsin. myyntitulot	939 509,71	
Käyttöomaisuuden myyntivoitot	1 345 903,10	
Käyttöomaisuuden myyntituotot	2 285 412,81	
Investoinnit		-4 687 834,69
Varsinaisen toiminnan ja inv. nettokassavirta		-2 260 660,34
Rahoitustoiminnan kassavirta		
Antolainauksen muutokset		
Antolainasaamisten lisäys	-5 388,32	
Antolainasaamisten vähennykset	461 688,71	456 300,39
Lainakannan muutokset		
Pitkäaikaisten lainojen lisäys	14 015 136,96	
Pitkäaikaisten lainojen vähennys	-4 376 036,65	
Lyhytaikaisten lainojen muutos	-8 050 382,93	1 588 717,38
Oman pääoman muutokset		0,00
Muut maksuvalmiuden muutokset		
Toimeksiantojen varojen ja pääomien muutokset	61 433,72	
Vaihto-omaisuuden muutos	-1 727,23	
Pitkäaikaisten saamisten muutos	0,00	
Lyhytaikaisten saamisten muutos	478 334,96	
Korottomien velkojen muutos	-1 314 031,56	
Rahoitusarvopapereiden muutos	0,00	-775 990,11
Rahoitustoiminnan nettokassavirta		1 269 027,66
Kassavarojen muutos		-991 632,68
Kassavarat 31.12.		1 033 705,70
Kassavarat 1.1.		2 025 338,38
Kassavarojen muutos		-991 632,68

9.3. Tase

VASTAAVAA	31.12.2007
PYSYVÄT VASTAAVAT	
Aineettomat hyödykkeet	
Aineettomat oikeudet	1 141,85
Tietokoneohjelmistot	53 550,49
Muut pitkävaikutteiset menot	465 423,84
Ennakkomaksut	0,00
Aineettomat hyödykkeet yhteensä	520 116,18
Aineelliset hyödykkeet	
Maa- ja vesialueet	18 838 596,50
Rakennukset	43 260 307,40
Kiinteät rakenteet ja laitteet	15 442 641,12
Koneet ja kalusto	546 426,39
Muut aineelliset hyödykkeet	326 248,80
Ennakkomaksut ja keskeneräiset hankinnat	103 905,05
Aineelliset hyödykkeet yhteensä	78 518 125,26
Sijoitukset	
Osakkeet ja osuudet	13 062 574,38
Kuntayhtymäosuudet	6 045 580,68
Osakkeet ja soodet osakkuus- ja muissa omist.yht.	695 278,15
Muut osakkeet ja osuudet	1 425 878,85
Joukkovelkakirjasaamiset	0,00
Muut lainasaamiset	5 867 782,27
Muut saamiset	0,00
Sijoitukset yhteensä	27 097 094,33
PYSYVÄT VASTAAVAT YHTEENSÄ	106 135 335,77
TOIMEKSIANTOJEN VARAT	
Toimeksiantojen varat	
Valtion toimeksiannot	237 206,48
EU-tukien toimeksiannot	0,00
Lahjoitusrahastojen erityiskatteet	0,00
Muut toimeksiantojen varat	5 339,72
Toimeksiantojen varat yhteensä	242 546,20
TOIMEKSIANTOJEN VARAT YHTEENSÄ	242 546,20
VAIHTUVAT VASTAAVAT	
Vaihto-omaisuus	
Varastot	43 282,08
Ennakkomaksut	0,00
Vaihto-omaisuus yhteensä	43 282,08

Saamiset	
Pitkääikaiset myyntisaamiset	0,00
Pitkääikaiset lainasaamiset	0,00
Pitkääikaiset muut saamiset	0,00
Pitkääikaiset siirtosaamiset	0,00
Lyhytaikaiset myyntisaamiset	2 072 315,54
Lyhytaikaiset lainasaamiset	130 491,42
Lyhytaikaiset muut saamiset	1 167 726,13
Lyhytaikaiset siirtosaamiset	141 102,17
Muut siirtosaamiset	0,00
Saamiset yhteensä	3 511 635,26
Rahoitusarvopaperit	
Osakkeet ja osuudet	58 865,77
Sijoitukset rahamarkkinainstrumentteihin	0,00
Joukkovelkakirjasaamiset	0,00
Muut arvopaperit	0,00
Rahoitusarvopaperit yhteensä	58 865,77
Rahat ja pankkisaamiset	974 839,93
VAIHTUVAT VASTAAVAT YHTEENSÄ	4 588 623,04
VASTAAVAA YHTEENSÄ	110 966 505,01

VASTATTAVAA	31.12.2007
OMA PÄÄOMA	
Peruspääoma	
Peruspääoma	-78 496 806,79
Liittymismaksurahasto	0,00
Arvonkorotusrahasto	
Arvonkorotusrahasto	0,00
Muut omat rahastot	-83 364,21
Edellisten tilikausien yli-/alijäämä	
Edellisten tilikausien yli-/alijäämä	11 751 413,95
Tilikauden yli-/alijäämä	
Tilikauden yli-/alijäämä	1 600 903,73
OMA PÄÄOMA YHTEENSÄ	-65 227 853,32
POISTOERO JA VAPAAEHTOISET VARAUKSET	
Poistoero	-685 297,65
Vapaaehtoiset varaukset	

Vapaaehtoiset varaukset	0,00
POISTOERO JA VAPAAEHTOISET VARAUKSET YHTEENSÄ	-685 297,65
PAKOLLISET VARAUKSET	
Pakolliset varaukset	-119 127,66
TOIMEKSIANTOJEN PÄÄOMAT	
Toimeksiantojen pääomat	
Valtion toimeksiannot	-296 025,91
Lahjoitusrahastojen pääomat	0,00
Muut välitettävät tehtävät	-139 439,56
Toimeksiantojen pääomat yhteensä	-435 465,47
TOIMEKSIANTOJEN PÄÄOMAT YHTEENSÄ	-435 465,47
VIERAS PÄÄOMA	
Pitkäaikainen vieras pääoma	
Joukkovelkakirjalainat	
Lainat rahoitus- ja vakuutuslaitoksilta	-19 538 305,50
Lainat julkisyhteisöiltä	-7 896 741,88
Lainat muilta luotonantajilta	0,00
Muut pitkäaikaiset velat	-56 604,84
Pitkäaikainen vieras pääoma yhteensä	-27 491 652,22
Lyhytaikainen vieraspääoma	
Joukkovelkakirjalainat	0,00
Lainat rahoitus- ja vakuutuslaitoksilta	-4 849 281,34
Lainat julkisyhteisöiltä	-716 118,27
Lainat muilta luotonantajilta	0,00
Saadut ennakot	-9 988,23
Ostovelat	-4 796 701,82
Muut velat	-1 107 282,77
Jaksotukset	-5 377 161,29
Valtionosuusennakot	-149 983,97
Muut siirtovelat	-591,00
Lyhytaikainen vieraspääoma yhteensä	-17 007 108,69
VIERAS PÄÄOMA YHTEENSÄ	-44 498 760,91
VASTATTAVAA YHTEENSÄ	-110 966 505,01

9.4. Konsernitase

VASTAAVAA	2007 1000 €
PYSYVÄT VASTAAVAT	151 813
Aineettomat hyödykkeet	1 316
Aineettomat oikeudet	798
Muut pitkävaikutteiset menot	518
Aineelliset hyödykkeet	140 504
Maa- ja vesialueet	20 056
Rakennukset	88 574
Kiinteät rakenteet ja laitteet	27 780
Koneet ja kalusto	2 705
Muut aineelliset hyödykkeet	428
Ennakkomaksut ja keskeneräiset	960
Sijoitukset	9 993
Osakkuusyhteisöosuudet	676
Osakkeet ja osuudet	8 962
Muut lainasaamiset	356
Muut saamiset	0
TOIMEKSIANTOJEN VARAT	835
Valtion toimeksiannot	823
Lahjoitusrahastojen erityiskatteet	7
Muut toimeksiantojen varat	5
VAIHTUVAT VASTAAVAT	19 873
Vaihto-omaisuus	627
Aineet ja tarvikkeet	626
Muu vaihto-omaisuus	0
Ennakkomaksut	0
Saamiset	9 536
Pitkäaikaiset saamiset	254
Myyntisaamiset	7
Lainasaamiset	184
Muut saamiset	63
Siirtosaamiset	0
Lyhytaikaiset saamiset	9 282
Myyntisaamiset	6 982
Lainasaamiset	181
Muut saamiset	1 563
Siirtosaamiset	556
Rahoitusarvopaperit	3 439
Osakkeet ja osuudet	224
Sij. rahamarkkinainstrumentteihin	3 119
Muut arvopaperit	96
Rahat ja pankkisaamiset	6 271
YHTEENSÄ VASTAAVAT	172 521

VASTATTAVAA	
OMA PÄÄOMA	58 155
Peruspääoma	79 269
Osuus kuntayhtymien oman pääoman lisäyksestä	0
Liittymismaksurahasto	0
Arvonkorotusrahasto	1 187
Muut omat rahastot	2 102
Edellisten kausien yli/alijäämä	-25 095
Muu erä	1 406
Tilikauden yli-/alijäämä	-715
VÄHEMMISTÖOSUUDET	706
KONSERNIRESERVI	0
POISTOERO JA VAPAAEHTOISET VARAUKSET	6 267
Poistoero	5 560
Vapaaehtoiset varaukset	707
PAKOLLISET VARAUKSET	826
Eläkevaraukset	0
Muut pakolliset varaukset	826
TOIMEKSIANTOJEN PÄÄOMAT	1 044
Valtion toimeksiannot	882
Lahjoitusrahastojen pääomat	22
Muut toimeksiantojen pääomat	139
VIERAS PÄÄOMA	105 523
Pitkäaikainen vieras pääoma	75 348
Lainat rahoitus- ja vakuutuslaitoksilta	38 598
Lainat julkisyhteisöiltä	23 517
Lainat muilta lainanantajilta	8 763
Saadut ennakot	1
Ostovelat	0
Muut velat	4 469
Siirtovelat	0
Lyhytaikainen vieras pääoma	30 176
Lainat rahoitus- ja vakuutuslaitoksilta	8 367
Lainat julkisyhteisöiltä	907
Lainat muilta lainanantajilta	819
Saadut ennakot	159
Ostovelat	7 194
Muut velat	1 827
Siirtovelat	10 903
YHTEENSÄ VASTATTAVAA	172 521

9.5. Vesihuoltolaitoksen tuloslaskelma ja tase

Tuloslaskelma

Vesihuoltolaitos tuloslaskelma 1000 e	tot 2007
Liikevaihto	2 648
Toimintakulut	
Aineet, tarvikkeet ym.	-344
Henkilöstömenot	-647
Palveluiden ostot ym.	-562
Toimintakulut yhteensä	-1 553
Toimintakate	1 096
Sumu-poisto	-748
Muut	
Liikeliikennejäämä	348
Rahoitustulot ja -menot	
Korkotuotot	
Korkomenot	
Korvaus jäännöspääomasta (5%)	-475
Ylijäämä ennen varauksia	-127
Poistoero	35
Tilikauden ylijäämä/ alijäämä	-93

Tase

VASTAAVAA	2007
Pysyvät vastaavat	
Aineettomat hyödykkeet	
Aineettomat oikeudet	
Tietokoneohjelmistot	
Aineelliset hyödykkeet	
Kiinteät rakenteet ja laitteet	
Vesirakenteet	742 080,89
Johtoverkostot ja laitteet	5 908 168,03
Muut kiint.rakent ja laitteet	
Koneistot, vesimittarit	177 433,55
Liikennevälineet	15 499,44
Keskeneräiset hankinnat	
Saamiset	
Lyhytaikaiset saamiset	
Myyntisaamiset	717 485,50
VASTAAVAA	7 560 667,41
VASTATTAVAA	2007
Oma pääoma	
Jäännöspääoma	7 403 209,70
Tilikauden ylijäämä	-93 124,47
Poistoero	
Kertynyt poistoero	34 565,54
Pitkäaikainen vieras pääoma	
Lainat muilta kotim. rah.lait.	
Lyhytaikainen vieras pääoma	
Lainat muilta kotim. rah.lait.	
Ostovelat	150 127,31
Muut velat	
Siirtovelat	20 432,80
Lomapalkkajaksotus	45 456,53
VASTATTAVAA	7 560 667,41

Tilinpäätöksen allekirjoitus:

Äänekoskella 14. päivänä huhtikuuta 2008

ÄÄNEKOSKEN KAUPUNGINHALLITUS

Rolf Nyholm, puheenjohtaja

Heikki Flinkman, jäsen

Keijo Haavisto, jäsen

Kari Kiiskinen, jäsen

Anneli Kuukkanen, jäsen

Pekka Leppänen, jäsen

Marja Levänen, jäsen

Leila Lindell, jäsen

Tommi Lunttila, jäsen

Mirka Porrassalmi, jäsen

Piia Soininen, jäsen

Matti Tiusanen, jäsen

Pirjo Uusitalo, jäsen

Hannu Javanainen, kaupunginjohtaja

Tilintarkastajan tasmerkintä:

Edellä oleva tilinpäätös on laadittu hyvän kirjanpitolain mukaisesti.
Suoritetusta tarkastuksesta on tänään annettu tilintarkastuskertomus.

Äänekoskella . päivänä . kuuta 2008

Oy Audiator Ab
JHTT-yhteisö

Jarmo Jäspi
tilintarkastaja
JHTT, HTM