

Luottamushenkilö- ja viranhaltijakysely 2010

Tekijät: Siv Sandberg
Mattias Karlsson

Åbo Akademi, Valtiotieteiden laitos

siv.sandberg@abo.fi, puh. 02-215 4562
mattias.karlsson@abo.fi

Äänekoski

Näpätä solua ja valitse kunta alusvetovalikosta



<u>Kohdejoukko</u> (lkm)	<u>Vastanneet</u> (lkm)	<u>Vastanneet</u> (%)	<u>Vastanneet, kaikki kunnat</u> (%)
81	55	68	48

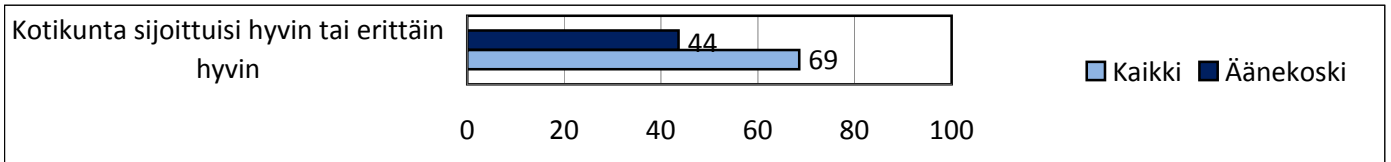
Arttu-tutkimuskunnat

Halsua	Lieto
Hamina	Mustasaari
Harjavalta	Mänttä-Vilppula (kuntaliitos 2009)
Haukipudas (liitetään Ouluun 2013)	Oulu (kuntaliitos 2009/2013)
Hirvensalmi	Pello
Hollola	Pori (kuntaliitos 2010)
Hämeenlinna (kuntaliitos 2009)	Pudasjärvi
Juuka	Raasepori (kuntaliitos 2009)
Jyväskylä (kuntaliitos 2009)	Salo (kuntaliitos 2009)
Kajaani (kuntaliitos 2007)	Seinäjoki (kuntaliitos 2009)
Karkkila	Siilinjärvi
Kemiönsaari (kuntaliitos 2009)	Sipoo
Kirkkonummi	Sodankylä
Kitee	Turku
Kotka	Uurainen
Kuopio (kuntaliitos 2011)	Vaasa
Kuusamo	Varkaus
Lappeenranta (kuntaliitos 2009/2010)	Vimpeli
Lapua	Vöyri-Maksamaa (kuntaliitos 2007/2011)
Lempäälä	Äänekoski (kuntaliitos 2007)

Yleiskysymyksiä kunnan toiminnasta ja taloudesta

K 7: Kuvitelkaa tilanne, jossa kunnat kilpailevat keskenään siitä missä kunnassa tai kaupungissa on "hyvä asua ja elää". Miten arvioisitte nykyisen kotikuntanne sijoittuvan kilpailussa?

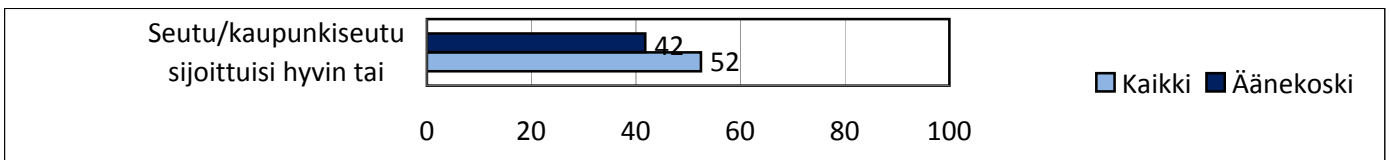
Niiden vastaajien osuus, joiden mielestä kotikunta sijoittuisi hyvin tai erittäin hyvin.
(vastausvaihtoehdot 4 & 5)



K 8: Kuvitelkaa tilanne, jossa (kaupunki)seudut kilpailevat keskenään.

Miten arvioisitte nykyisen seutunne/kaupunkiseutunne sijoittuvan kilpailussa?

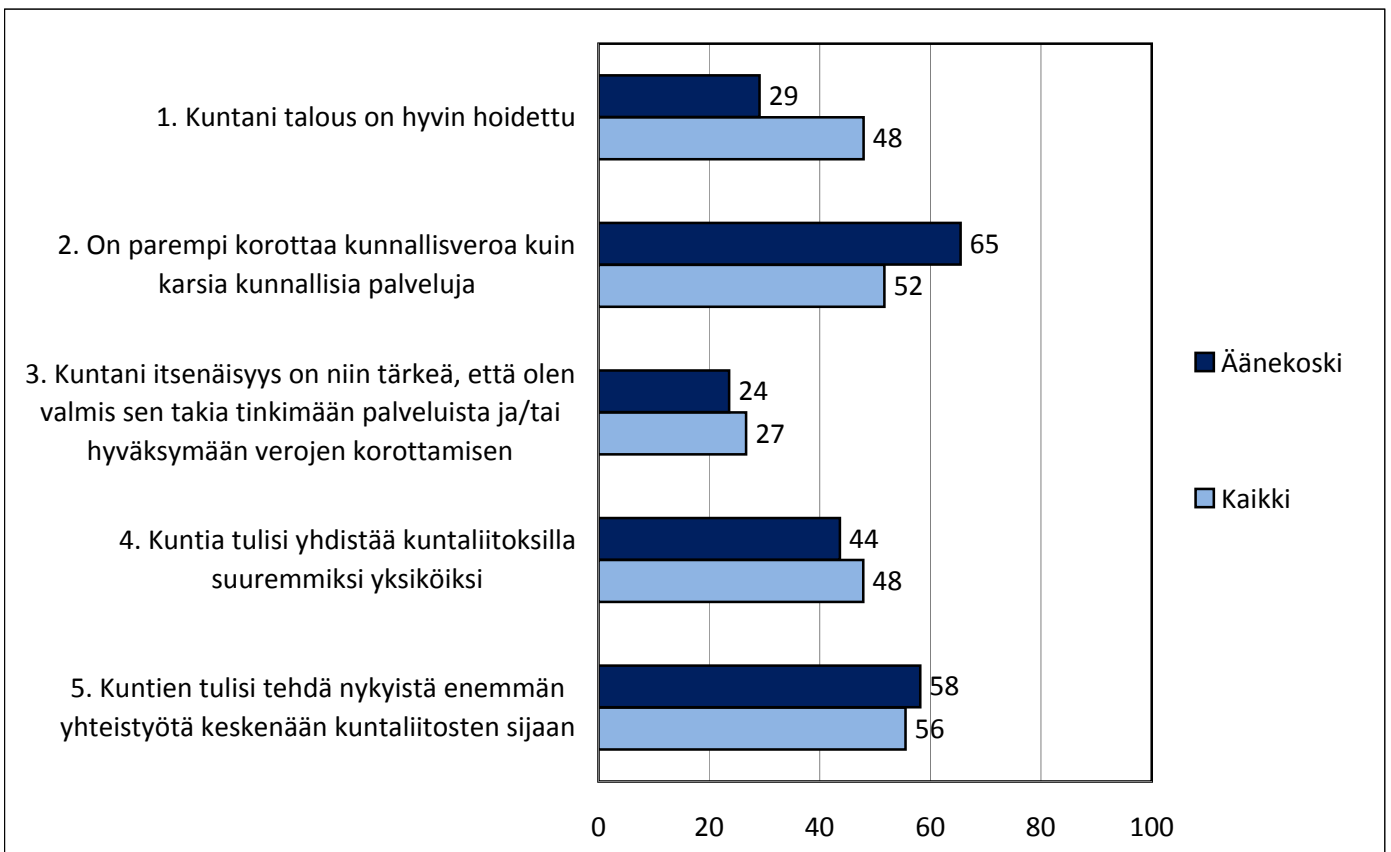
Niiden vastaajien osuus, joiden mielestä seutu/kaupunkiseutu sijoittuisi hyvin tai erittäin hyvin.
(vastausvaihtoehdot 4 & 5)



K 9: Seuraavassa esitetään joukko kuntanne talouteen ja hallintoon liittyviä väittämiä.

Mitä mieltä olette niistä?

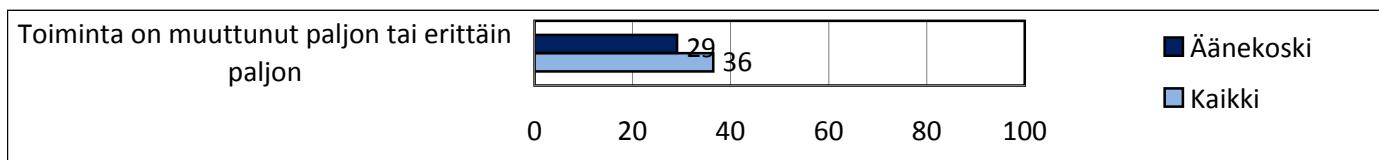
Niiden vastaajien osuus, jotka ovat väittämistä samaa tai täysin samaa mieltä (vastausvaihtoehdot 4 & 5).



Kunta- ja palvelurakennemuutos

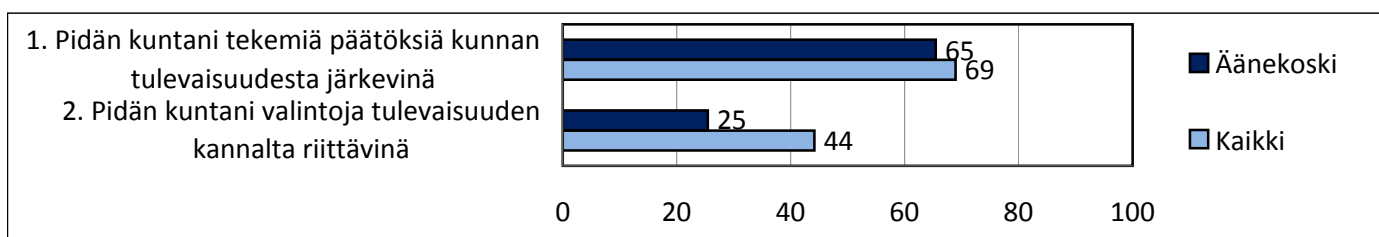
K 10: Miten paljon kunta- ja palvelurakennemuutos (Paras) on mielestänne muuttanut toimintaa ja päätöksentekoa kunnassanne viimeisen viiden vuoden aikana?

Niiden vastaajien osuus, joiden mielestä toiminta on muuttunut paljon tai erittäin paljon. (vastausvaihtoehdot 4 & 5)



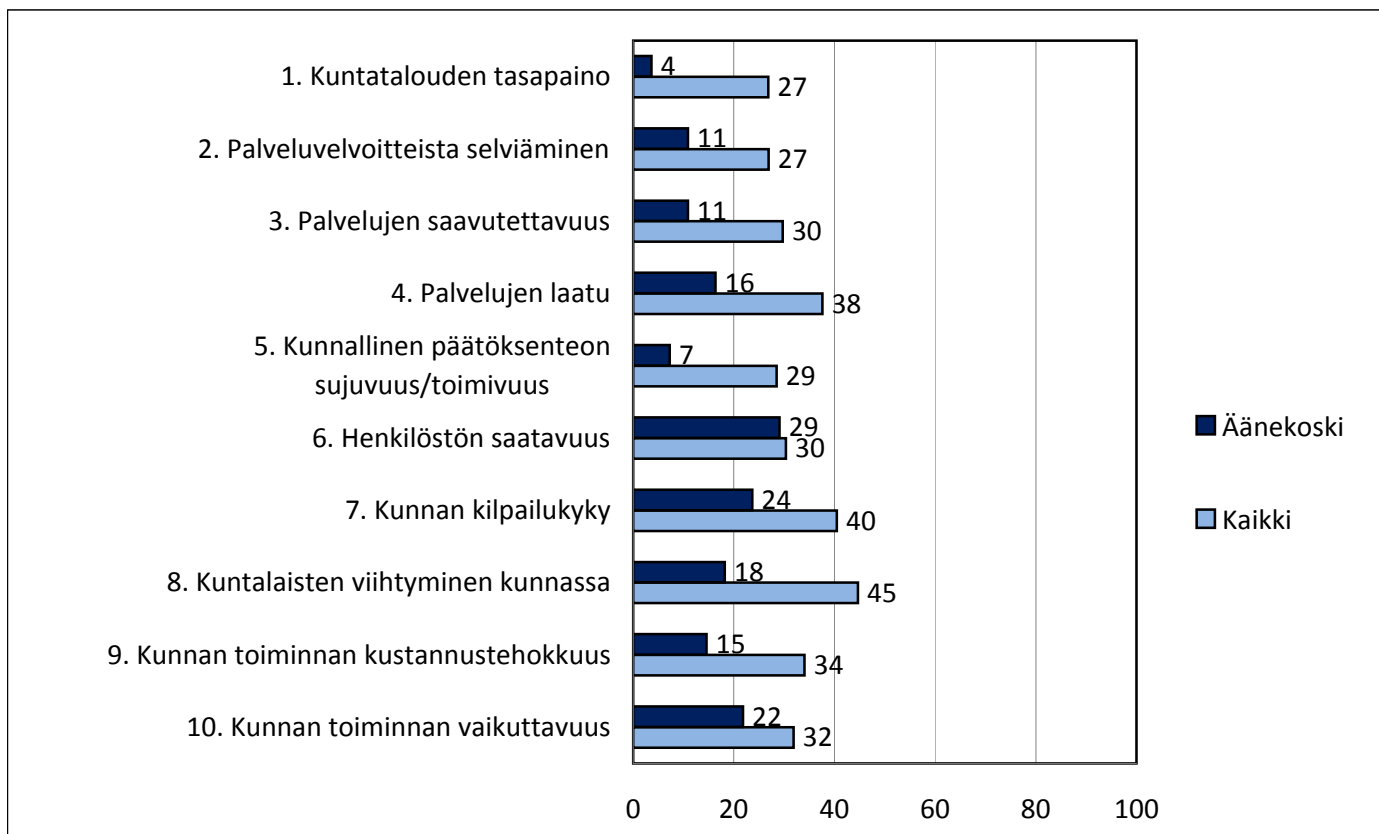
K 11: Mitä mieltä olette käynnissä olevasta Paras-uudistuksesta oman kuntanne kannalta?

Niiden vastaajien osuus, jotka ovat väittämistä samaa mieltä (vastausvaihtoehto "Kyllä").



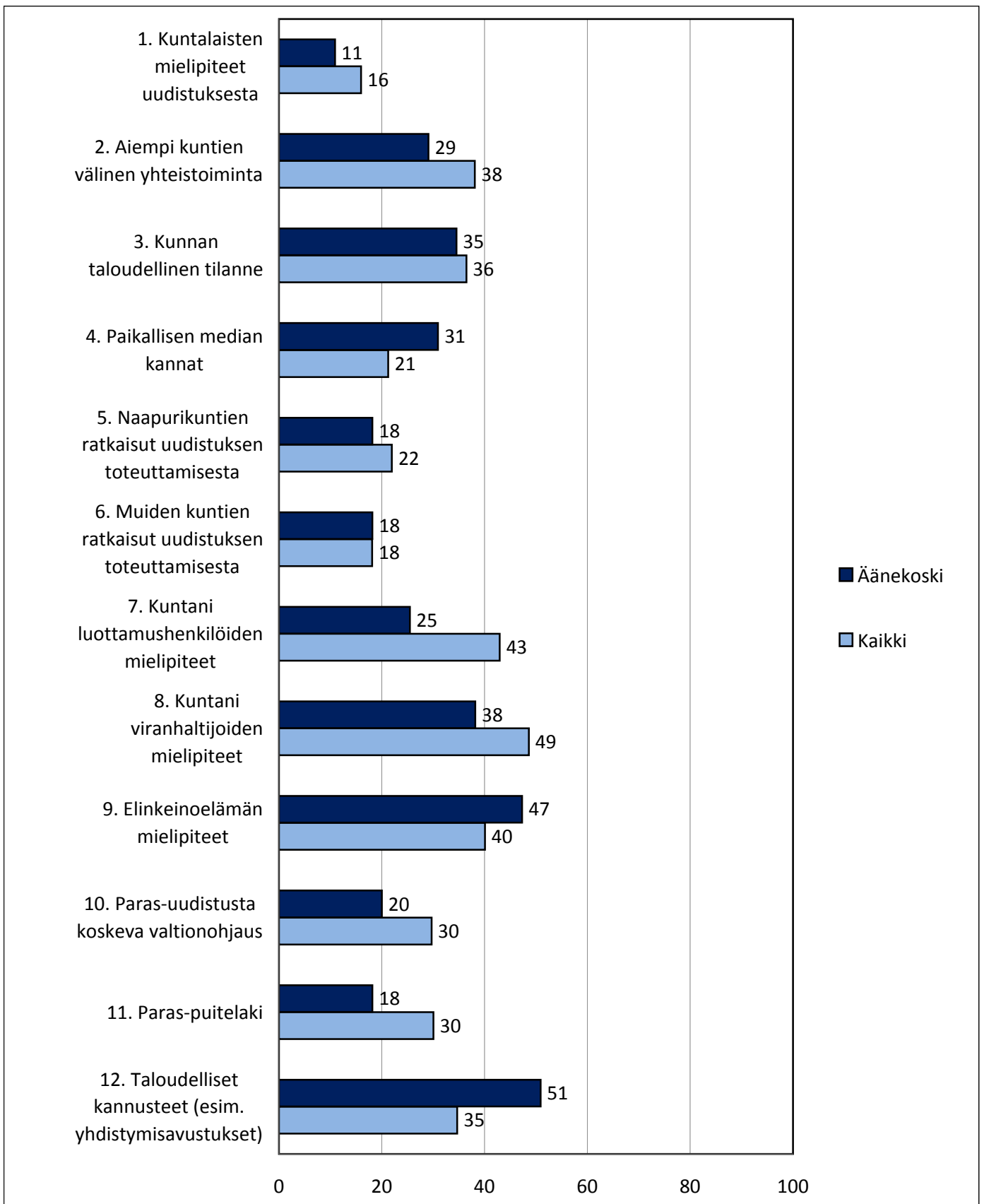
K 12: Kun arvioitte kunnallisen päätöksenteon toimivuutta, miten seuraavat asiat ovat kehittyneet viimeisen viiden vuoden aikana?

Niiden vastaajien osuus, joiden mielestä päätöksenteko on parantunut tai parantunut merkittäväksi. (vastausvaihtoehdot 4 & 5)



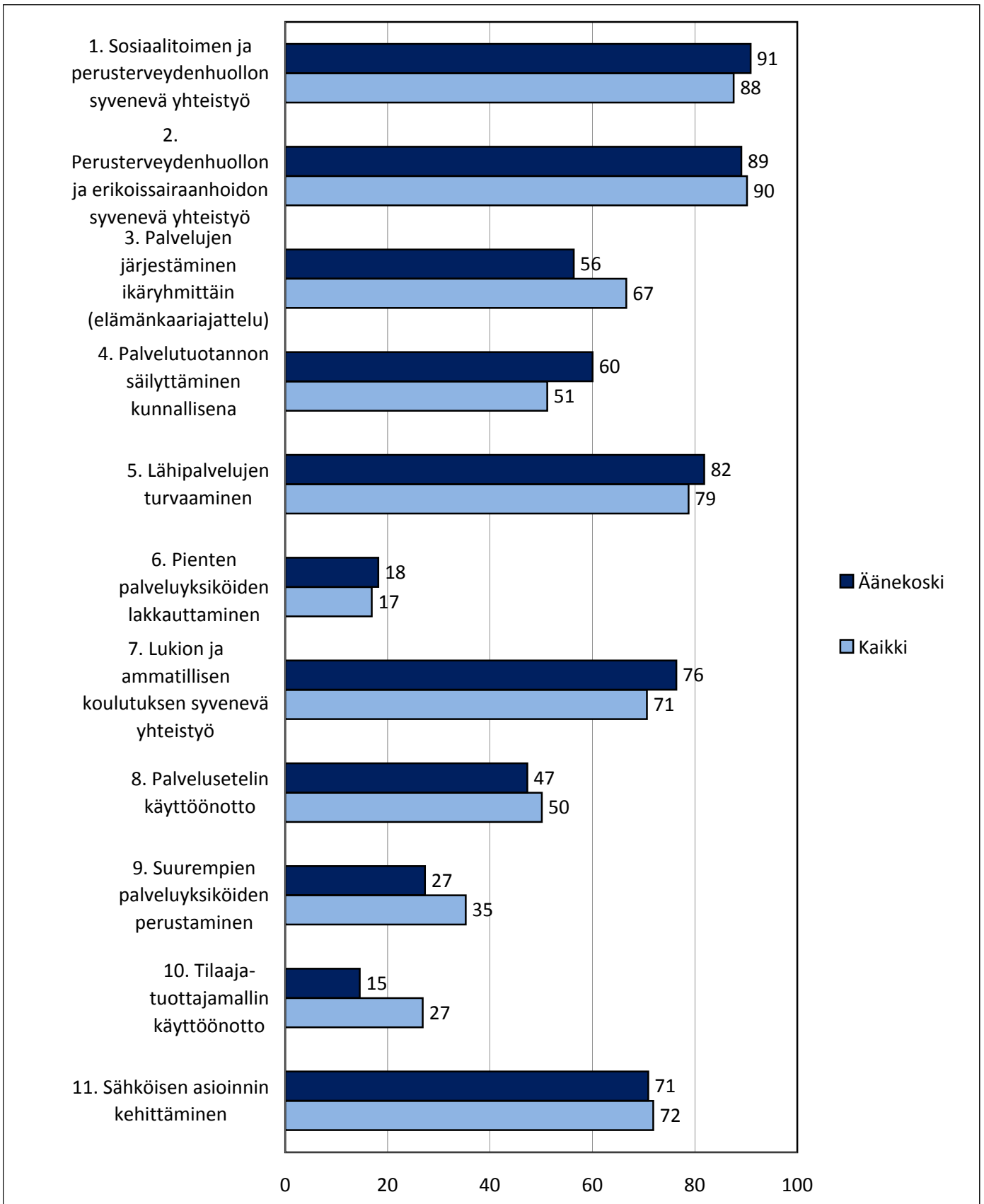
K 13: Miten arvioitte seuraavien asioiden vaikuttaneen Paras-uudistukseen liittyvään päätöksentekoon kunnassanne?

Niiden vastaajien osuus, joiden mielestä asia on edistänyt päätöksentekoa merkittävästi.
(vastausvaihtoehdot 4 & 5)



K 14: Kun ajattelette oman kuntanne palvelutuotantoa ja palveluverkkoa, miten tärkeinä pidätte seuraavia asioita?

Niiden vastaajien osuus, joiden mielestä asiat ovat tärkeitä tai erittäin tärkeitä.
(vastausvaihtoehdot 4 & 5)

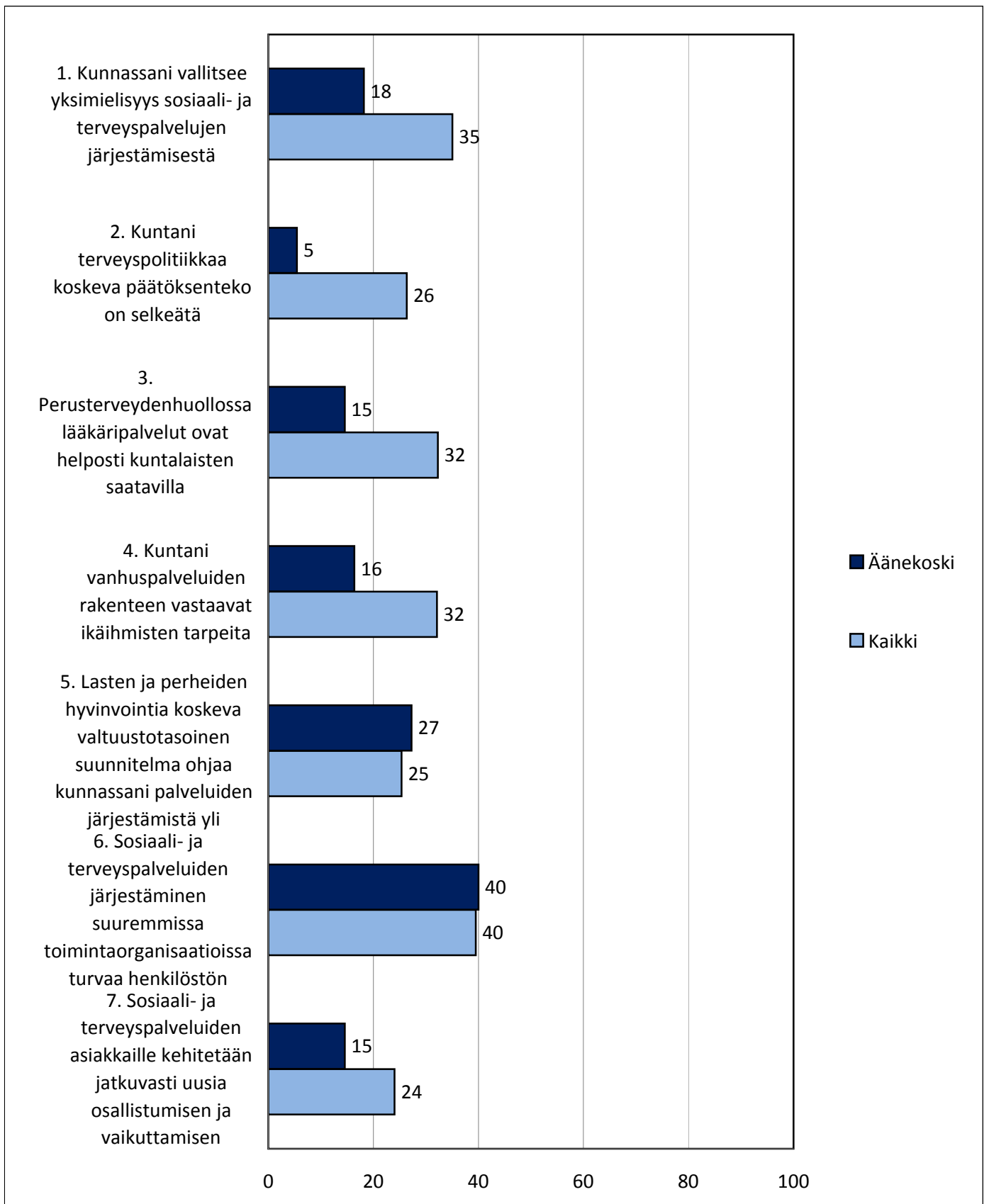


K 15: Kun ajattelette oman kuntanne sosiaali- ja terveystalveluja, kuinka arvioitte

Paras-uudistuksen vaikuttavan niiden kehitykseen?

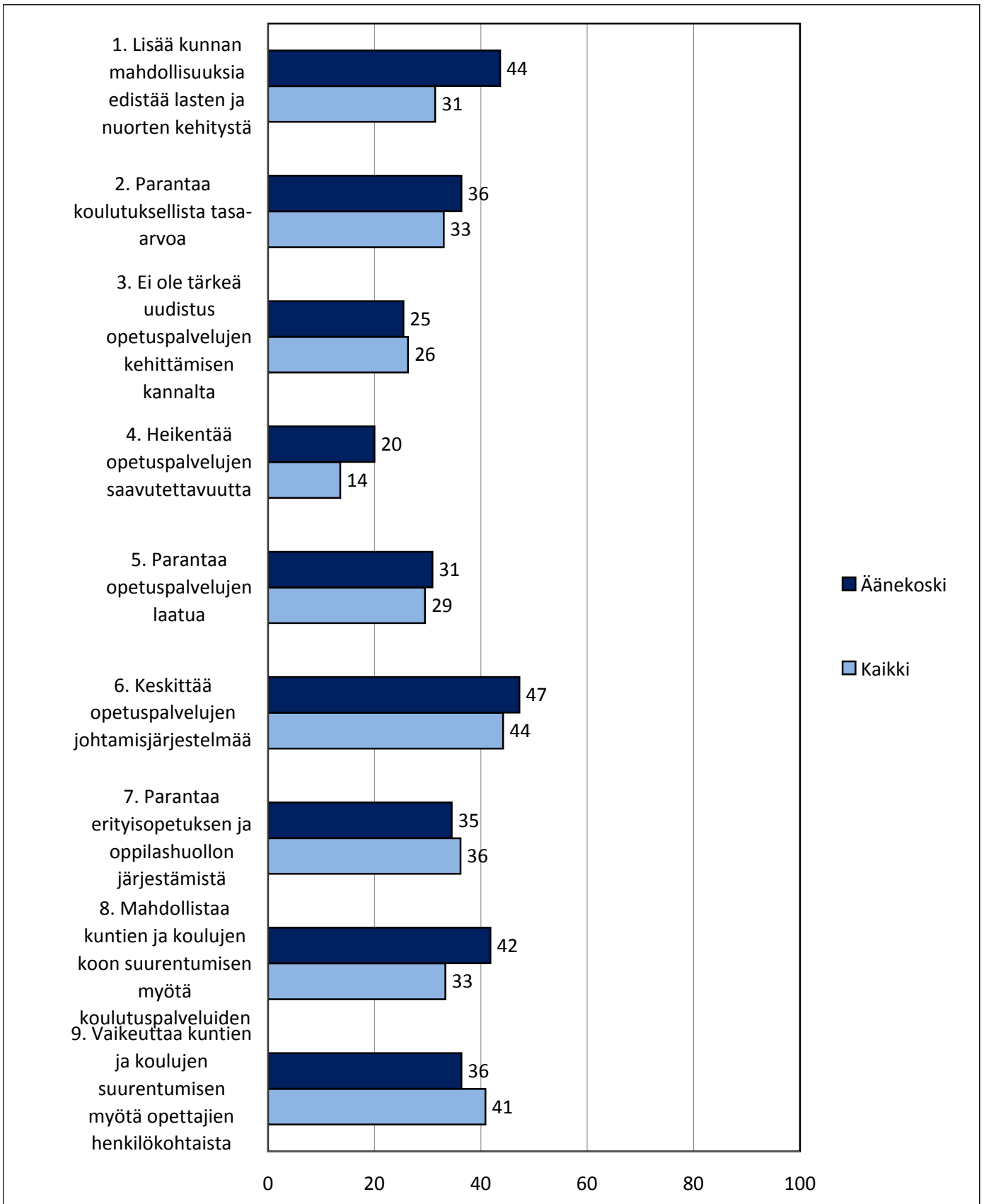
Niiden vastaajien osuus, jotka ovat vaittamista samaa tai taysin samaa mielta.

(vastausvaihtoehdot 4 & 5)



K 16: Arvioikaa asteikolla 1-5 (täysin eri mieltä-täysin samaa mieltä) miten Paras-uudistus vaikuttaa kuntanne opetuspalvelujen kehitykseen.

Niiden vastaajien osuus, jotka ovat väittämistä samaa tai täysin samaa mieltä.
(vastausvaihtoehdot 4 & 5)

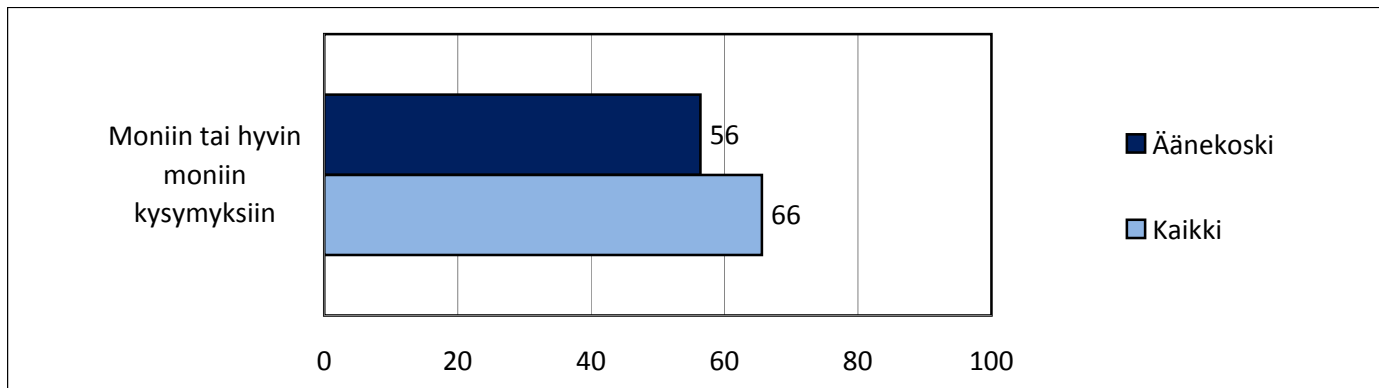


Kunnallinen päätöksenteko

K 17: Miten moneen asiaan pyritte itse luottamushenkilönä ja/tai viranhaltijana vaikuttamaan?

Niiden vastaajien osuus, jotka pyrkivät vaikuttamaan moniin tai hyvin moniin kysymyksiin.

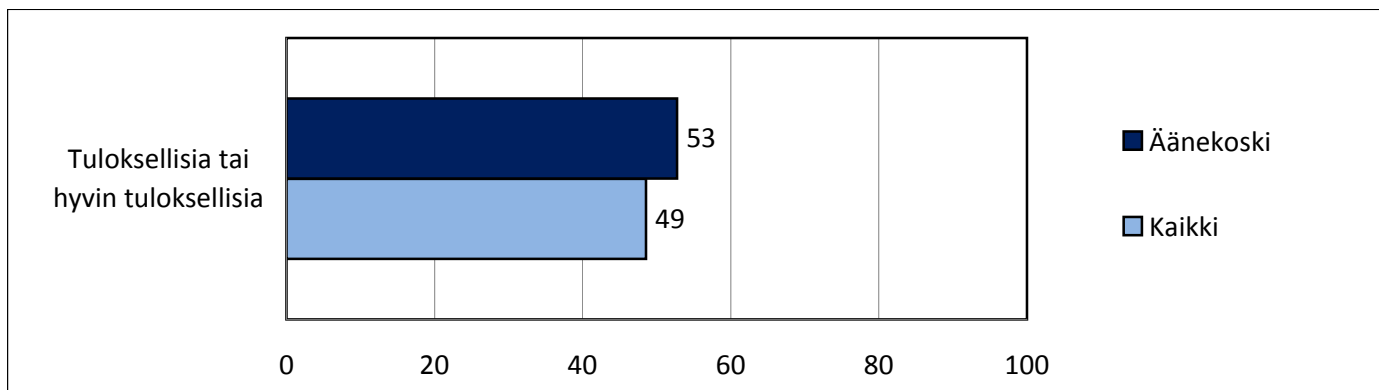
(vastausvaihtoehdot 4 & 5)



K 18: Miten tuloksellinen olette vaikuttamispyrkimyksissänne?

Niiden vastaajien osuus, jotka kokevat olevansa tuloksellisia tai hyvin tuloksellisia.

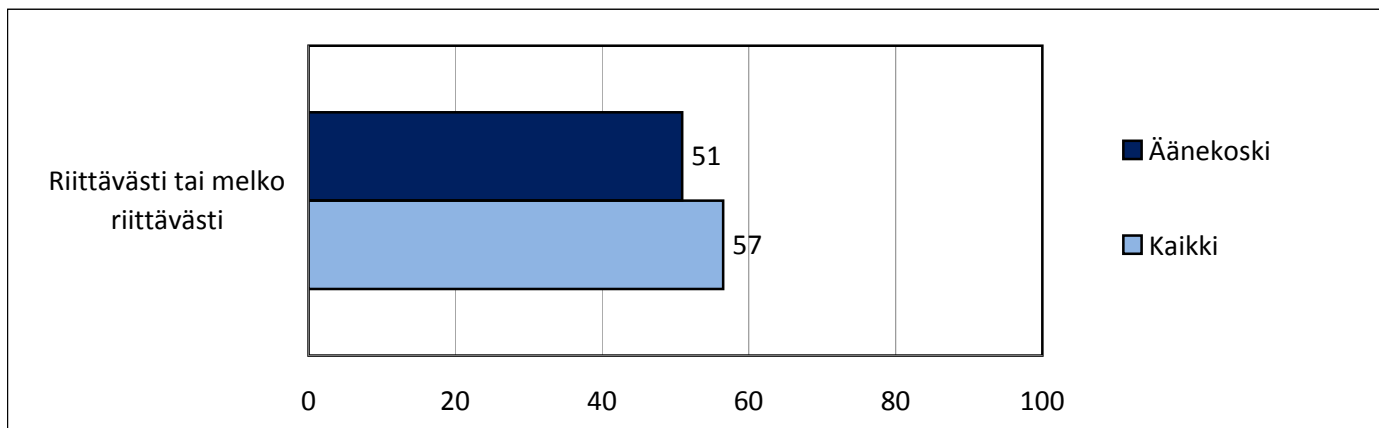
(vastausvaihtoehdot 4 & 5)



K 19: Saatteko esittelijältä/muulta viranhaltijalta omasta mielestänne riittävästi tietoa tehtäviin päätöksiin ja päätösten oletettuihin seurausvaikutuksiin?

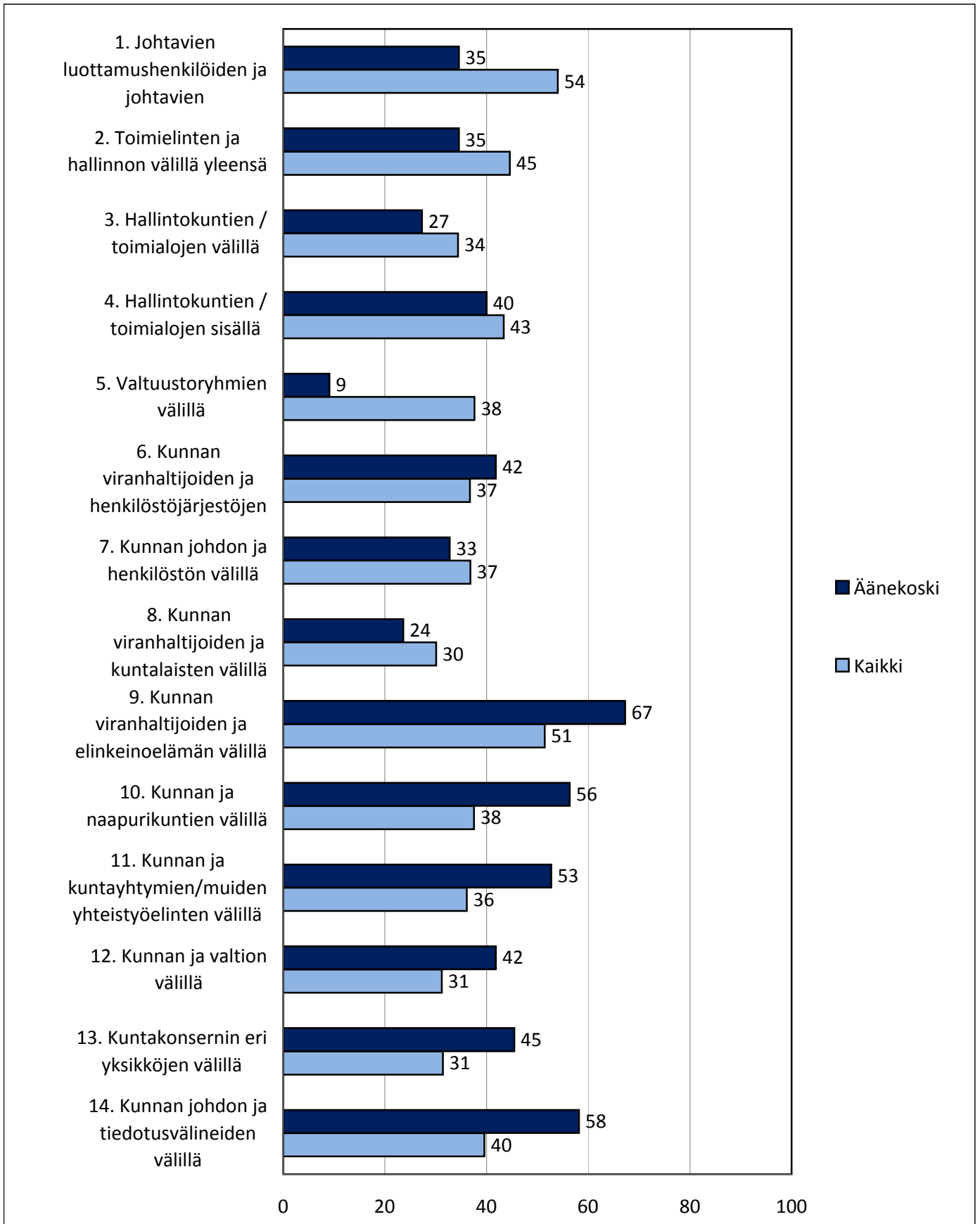
Niiden vastaajien osuus, jotka kokevat saavansa riittävästi tai melko riittävästi tietoa.

(vastausvaihtoehdot 4 & 5)



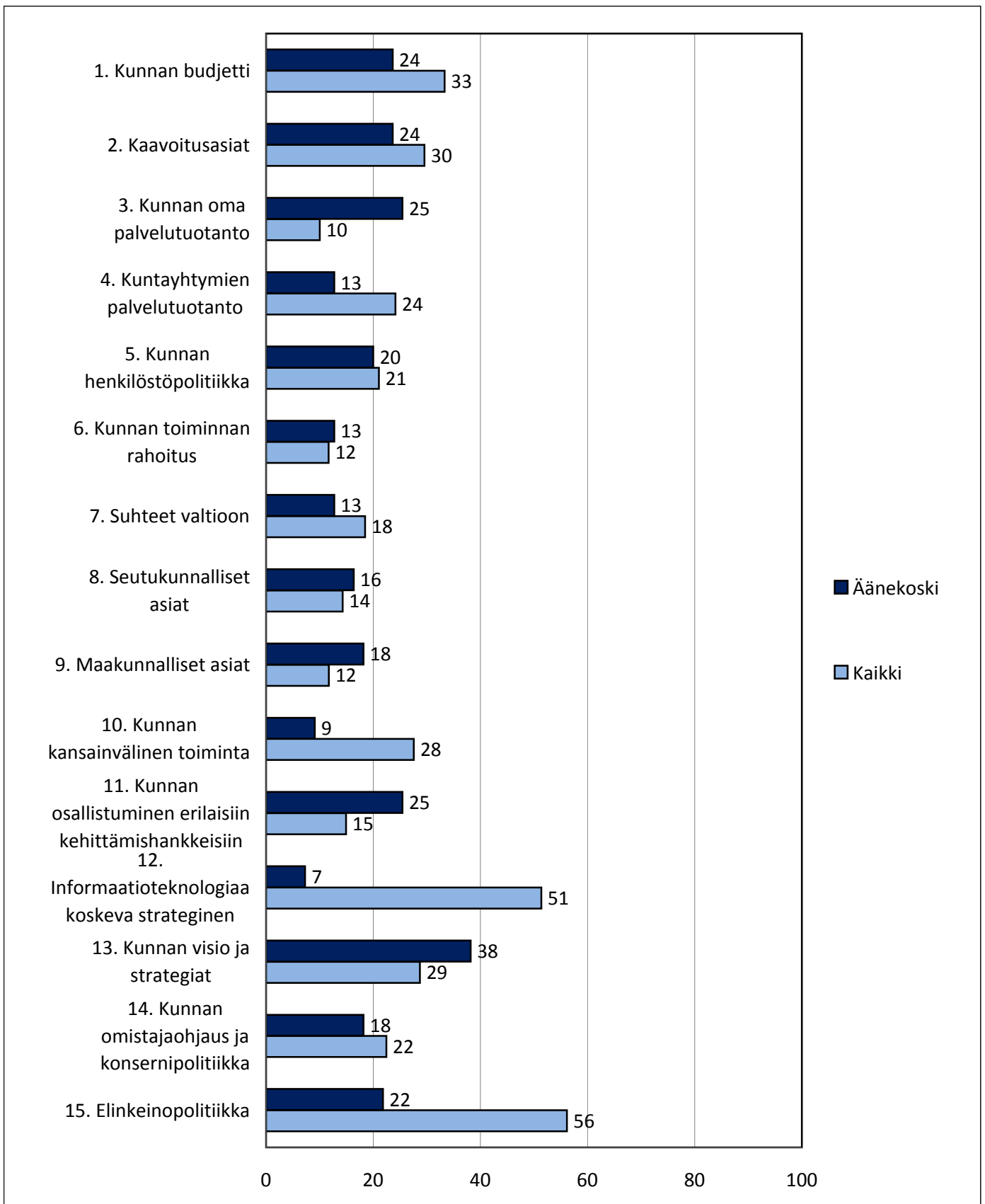
K 20: Miten arvioitte yleistä ilmapiiriä eri osapuolten välillä kuntanne asioiden hoidossa?

Niiden vastaajien osuus, joiden mielestä ilmapiiri on yhteistyöhakuinen tai hyvin yhteistyöhakuinen.
(vastausvaihtoehdot 4 & 5)



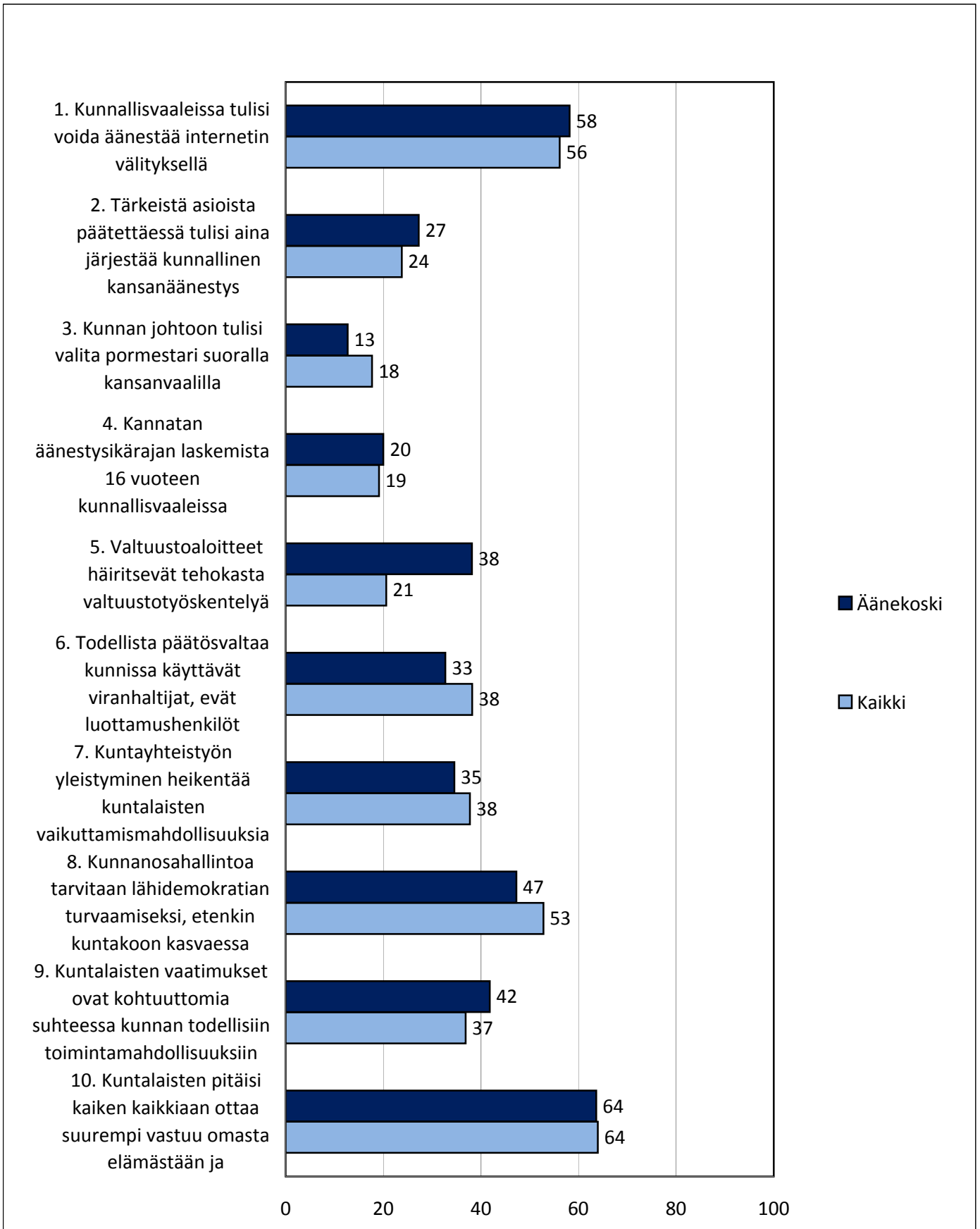
K 21: Miten paljon koette voivanne kunnallisena päätöksentekijänä/viranhaltijana vaikuttaa seuraaviin asioihin?

Niiden vastaajien osuus, joilla on mielestään paljon tai hyvin paljon vaikutusmahdollisuuksia.
(vastausvaihtoehdot 4 & 5)



K 22: Mitä mieltä olette seuraavista kunnallista demokratiaa koskevista väittämistä?

Niiden vastaajien osuus, jotka ovat väittämistä samaa tai täysin samaa mieltä.
(vastausvaihtoehdot 4 & 5)



K 23: Erilaiset kunta–valtio -suhteeseen liittyvät tekijät vaikuttavat kuntien toimintaan.

Arvioi seuraavien tekijöiden vaikutusta oman kuntanne mahdollisuuksiin suoriutua tehtävistään asteikolla 1-5; 1 = vaikeuttavat paljon, 5 = helpottavat paljon.

Niiden vastaajien osuus, joiden mielestä tekijä on helpottanut kunnan mahdollisuuksia suoriutua tehtävistään. (vastausvaihtoehdot 4 & 5)

