

CGI Vesa

Huoltajan ohje

- Perustiedot
- Varhaiskasvatushakemus
- Esiopetukseen ilmoittautuminen
- Varhaiskasvatuspaikan hyväksyminen ja hylkääminen



CGI


ÄÄNEKOSKI

CGI Vesa

KIRJAUTUMINEN CGI VESAAAN

Vesaaan kirjaututaan, joko kunnan sivuilla olevasta hakemuslinkistä tai saapumalla CGI Vesan kirjautumissivulle <https://aanekoski.cgivesa.fi>

Hakemuslinkin kautta saapuessa käyttöliittymän kieli (suomi, ruotsi, englanti) valikoituu käytetyn linkin mukaisesti.



Linkistä saavutaan suoraan suomi.fi vahvaan tunnistautumiseen, josta tunnistautumisen jälkeen saavutaan CGI Vesaaan.



CGI Vesan etusivulta kirjautuessaan valitaan 'Kirjaudu'.

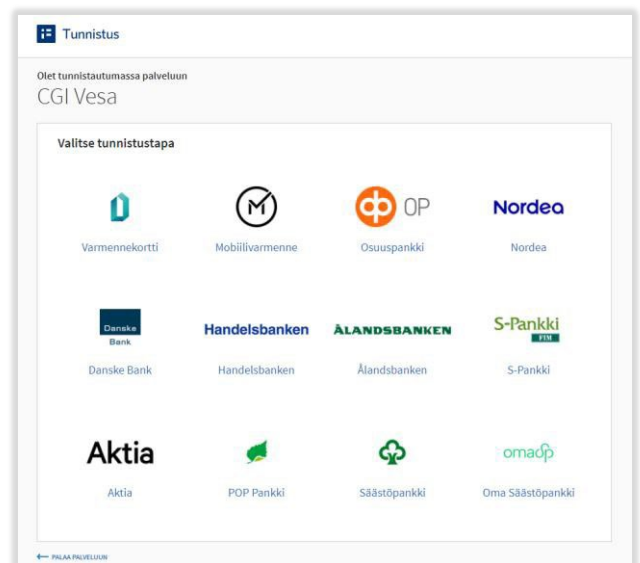
CGI Vesa

Kirjaututtaessa ensimmäistä kertaa CGI Vesaan, tulee tehdä kuntavalinta käyttöliittymässä. Tämän jälkeen kuntavalinta säilyy selaimen tai mobiiliin väliaikaistiedoissa. Jos väliaikaistiedot tyhjennetään, kuntavalinta kysytään uudelleen.



Kuntavalinnan jälkeen tulee valita 'Suomi.fi' ja kirjautuminen ohjautuu suomi.fi vahvaan tunnistautumiseen, jossa tunnistautumisen jälkeen saavutaan CGI Vesaan.

Tunnistautua voi varmennekortilla, mobiilivarmenteella tai pankkitunnuksilla.



Ensimmäinen kirjautuminen ja palvelun käyttöehdot ja evästeet

Kun CGI Vesaan kirjaudutaan ensimmäistä kertaa, avautuu palvelun käyttöehdot ja evästeet, jotka tulee hyväksyä, mikäli palvelua aiotaan käyttää. Mikäli käyttöehtoja ei hyväksytä ja painetaan Hylkää-painiketta, avautuu uusi ikkuna, jossa kerrotaan, että palvelun käyttö ei ole mahdollista ilman hyväksyntää. Hyväksyttäessä käyttöehdot ja evästeet tulee valita ”hyväksy”.

FIN SWE EN

Palvelun käyttöehdot ja evästeet

Palvelun käyttöehdot

Henkilötietojen käsittely varhaiskasvatuksen järjestelmissä perustuu lakisääteisen velvoitteen noudattamiseen, yleiseen etuun tai julkisen vallan käyttämiseen. Tällöin kunta ei rekisterinpitäjänä tarvitse erillistä suostumusta henkilötietojesi käsittelyä varten. CGI Vesa -palveluun tallennetaan sinun ja perheesi tietoja. Lisäksi varhaiskasvatuksella on lakisääteinen velvollisuus käyttää Suomi.fi-asiointipalvelua. Asiantointipalvelu mahdollistaa sen, että viranomainen voi lähettää päätökset tiedoksi asiakkaalle palveluun, kun tämä on ottanut palvelun käyttöön ja antanut suostumuksensa sähköiseen tiedoksiantoon. Vantaan varhaiskasvatus on toimittamiensa tietojen osalta rekisterinpitäjä ja asiantointipalvelun toimittaja näiden tietojen käsittelijä. Osa CGI Vesa -palveluista on kuitenkin sellaisia, joihin henkilötiedot kerätään suostumukseksi perustuen ja tämän vuoksi pyydämme sinulta erikseen suostumuksen tietojesi käsittelyyn. Sinulla on oikeus myös peruuttaa antamasi suostumus milloin tahansa.

Evästeet

CGI Vesa -palvelu käyttää evästeitä tallentaakseen tietoa käyttäjään, käyttäjäistuntoon, käyttäjäkohtaisiin asetuksiin ja tekniseen ympäristöön liittyen. Evästeiden hyväksyminen on välttämätöntä palvelun käyttämiseksi.

Tämän palvelun käyttämiseen tarvitaan käyttöehtojen ja evästeiden hyväksymistä.

HYLKÄÄ
HYVÄKSY

Palvelun käyttöehdot ja evästeet

Olet aikeissa hylätä evästeen ja käyttöehtojen hyväksynnät. Tämän palvelun käyttö ei ole mahdollista ilman hyväksyntää.

PERUUTA
LOPETA PALVELUN KÄYTTÖ

PERHEEN JA LAPSEN TIEDOT

Huoltajalle näytetään perhesivulla kolme välilehteä: Ajankohtaiset, Henkilöt ja Dokumentit.



Ajankohtaiset-välilehti

Välilehdellä on läsnäolosuunnitelma. Huoltaja pystyy ilmoittamaan lapsen suunnitellut hoitoajat ja poissaolot

Näytetään mahdollinen paikanvastaanotto-kortti

Henkilöt -välilehti

sisältää lapsen ja perheen tiedot.

- Perhesivun henkilöt-välilehti sisältää lasten ja huoltajien kuvakkeet/nimet. Huoltaja voi navigoida tätä kautta omille ja huollettaviensa perustietosivuille. Lapsen kuvaa tai kuva-ikonia klikkaamalla edetään lapsen perustietoihin.
- Huoltajan kuvaa tai kuvaikonia klikkaamalla edetään huoltajan perustietoihin.

Lapset:

- Näytetään, mikäli huoltajalla on Vesassa yksi tai useampi huollettava

Huoltaja:

- huoltajan kuva ja nimi. Huoltaja näkee oman kuvansa ja nimensä, vaikka yhtään hakemusta ei olisi vielä luotu tai vaikka lasten tietoja ei ole vielä näkyvissä. Huoltaja pääsee omiin perustietoihinsa.
- Huoltaja pääsee lapsen perustietoihin, jos lapsen hakemus on tilassa 'käsittelyssä', 'odottaa käsittelyä', 'esisijoittelussa', 'sijoittelussa', 'avoin palveluseteli' tai jos lapsella on voimassa oleva myönteinen päätös, jonka päättyen-päivä ei ole vielä mennyt.

Dokumentit -välilehti

Dokumentit-välilehti sisältää lasten dokumentit.

- Lapsen dokumentit kootaan Dokumentit-välilehdelle. Huoltajalle näytetään kaikki hänen huollettavansa ja huoltaja voi valita, kenen lapsen dokumentteja sivulla näytetään. Hakemukset ja päätökset näytetään riveittäin ja ne sisältävät linkin kyseiseen dokumenttiin.

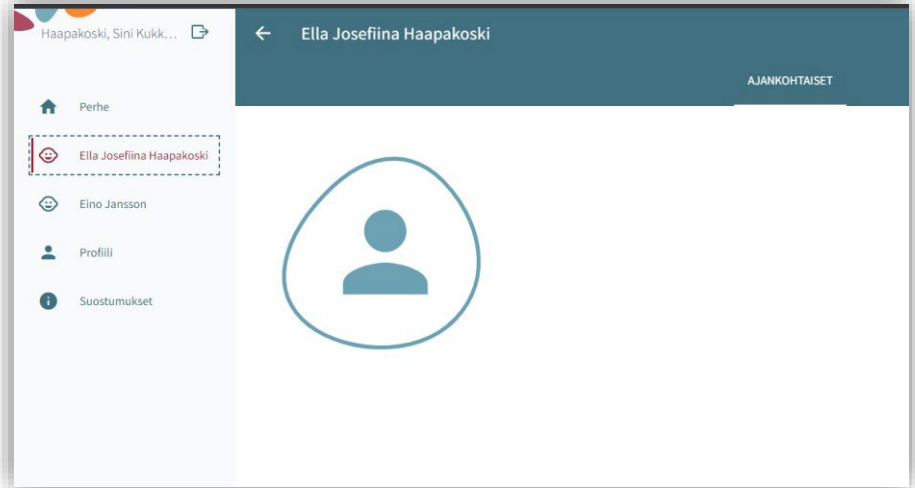
CGI Vesa

Valikosta lapsen nimen kohdalta valitsemalla avautuu huoltajalle lapsen sivu.

Lapsen sivulla on ajankohtaiset-välilehti.

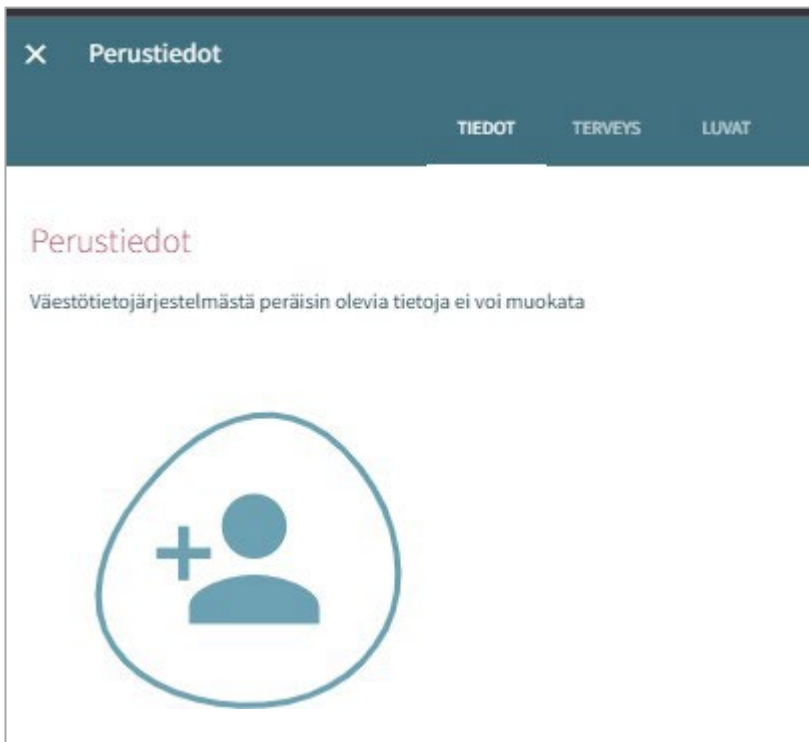
Ajankohtaiset-välilehdellä on lapsen nimi ja kuvaikoni tai kuva (kuvaa klikkaamalla pääsee lapsen perustietoihin)

Jos lapsi ei enää ole palveluiden piirissä eikä hänellä enää ole yhtään käsittelemätöntä hakemusta ilman päätöstä, pääsy sivulle on estetty.



Lapsen perustiedot

Huoltaja voi navigoida huollettavansa perustietosivulle perhesivun kautta Henkilöt-välilehdeltä klikkaamalla lapsen kuvaa tai ikonia tai lapsen sivulla Ajankohtaiset-välilehden kautta.



Ajankohtaiset-välilehdellä on lapsen nimi ja kuvaikoni tai kuva (kuvaa klikkaamalla pääsee lapsen perustietoihin) Perustiedot sisältävät kolme välilehteä Tiedot, terveys ja luvat.

CGI Vesa

Tiedot -välilehti (sisältää lapsen perustiedot)

Henkilötiedot:

Kuva tai ikoni Huoltaja voi lisätä, vaihtaa tai poistaa huollettavansa kuvan, tallentuu automaattisesti lisättäessä

Etunimet ja sukunimi väestötietojärjestelmästä

Kutsumanimi on lapsen virallinen käytössä oleva nimi (jokin lapsen etunimistä)

Lempinimi: vapaamuotoinen tekstikenttä, ei ole pakollinen. Tallentuu hakemukselta / hakemukselle

Osoitetieto ja asuinkunta tuodaan väestötietojärjestelmästä

Lapsen asuminen huoltajan tai huoltajien kanssa täydentyy hakemukselta / hakemukselle ja on mahdollista muuttaa (jos asuminen 'muualla', on tarkennettava missä)

Tieto äidinkielestä tuodaan väestötietojärjestelmästä. Muita kotona puhuttuja kieliä voidaan lisätä, tallentuvat hakemukselta / hakemukselle

Lapsen perustiedoissa Äidinkieli- kentässä näytetään arvo "Muu kieli" jos VTJ:stä ei palaudu (Vesan kielilistalta löytyvää) äidinkieltä

Lapsen perustiedoissa kielivalikossa näytetään kielistä kaikki nimivaihtoehdot, jos niitä löytyy useampi

Lapsen varhaiskasvatuspäivän aikana tavoitettavissa oleva huoltaja:

- Ei ole valittu oletuksena, vaikka lapsella olisi vain yksi huoltaja.
- Näytetään kaikki lapsen huoltajat. Kun tehdään valinta, kenttä tulee pakolliseksi.
- Käyttäjä voi valita yhden tai useamman huoltajan, johon ollaan ensisijaisesti yhteydessä (nimi ja puhelinnumero ovat näkyvissä).
- Jos huoltajalle ei ole puhelinnumeroa, näytetään tyhjä kenttä.

Varahakijat:

- nimi, lisätiedot ja puhelinnumero. Lisätietoihin voi lisätä varahakijaan liittyviä tietoja (esim. erityistilanteet). Roskakori-ikonista tiedot saa poistettua (näytetään varmistusviesti ennen poistoa). Plus/Lisää-painikkeesta saa uuden rivin.

Terveys -välilehti

Terveys-välilehti koostuu erityisruokavalioista, ruoka-aineallergioista, muusta terveydentilasta, kehityksen ja oppimisen tuesta, erityistarpeista, liitteistä ja lääkityksestä.

Erityisruokavalio

Oletuksena ei valittuna mitään, pakollinen

- Lapsella ei ole erityisruokavaliota
- Lapsi voi syödä vain muutamia ainesosia; jos valittu, käyttäjän tulee kirjoittaa tekstikenttään, mitä ainesosia lapsi voi syödä. Mikäli tarvitaan lääkärintodistus, siitä kerrotaan ikonilla (tarvitaan lääkärintodistus-ikoni)
- Lapsella on erityisruokavalio; lista erityisruokavalioidista (tuodaan kunnan asetuksista), näytetään aakkosjärjestyksessä

Ruoka-aineallergiat

Oletuksena ei valittuna mitään, pakollinen tieto. Lääkärintodistus on toimitettava kaikista valituista ruoka-aineallergia kohdista.

- Lapsella ei ole ruoka-aineallergioita
- Lapsella on allergioita; Näytetään aakkosjärjestyksessä, 'jokin muu, mikä' viimeisenä. Mahdollista valita listalta mitkä tahansa allergioista ja kirjoittaa lisätietoa riville.

Ateriakorvaus

Ateriakustannusten korotusprosentin voi täyttää vain ammattilainen, näkyy huoltajalle

Muu terveydentila

Muuhun terveydentilaan voidaan lisätä tietoa lääkeallergioista, muista allergioista, allergioista, jotka aiheuttavat lääketieteellistä hoitoa vaativan reaktion, sekä sairauksista.

Kehityksen ja oppimisen tuki

Ammattilainen lisää tarvittaessa tiedon. Huoltaja voi katsella tietoja, joita ammattilainen on lisännyt.

Erityistarve

Ammattilainen tekee valinnan ja lisää lisätiedot.

- Huoltaja voi itse ilmoittaa erityistarpeen hakemuksella. Tieto ei kuitenkaan päivity hakemukselta lapsen perustietoihin, vaan ammattilainen lisää erityistarpeen tarvittaessa lapsen Terveys-välilehdelle.

Liitteet

Mahdollinen liite lisätään valitsemalla 'Lisää liite' ja valitsemalla liite laitteen tiedostoista.

- Liitteen voi avata painamalla sitä pitkään.
- Huoltaja voi lisätä liitteen esim. lääkärintodistuksesta

Lääkitys

Vain ammattilainen voi muokata Lääkitys-tietoja. Lääkitystiedot tulevat tämän jälkeen näkyviin myös huoltajalle

CGI Vesa

Luvat -välilehti

Luvat välilehdellä huoltaja voi antaa valinnat tarvittaville luville, jotka ovat välilehdellä näkyvillä.

Valinta on pakollinen, oletuksena valittuna 'Tietoja ei annettu'.

Vaihtoehdot:

- Tietoja ei annettu (oletus)
- Sallittu
- Ei sallittu

Valinnat tehdään yksitellen ja näytetään varmistusviesti, mikäli tietoja ei ole tallennettu.

Huoltajan perustiedot

Huoltaja voi navigoida omalle perustietosivullensa perhesivun kautta Henkilöt-välilehdeltä klikkaamalla itsensä kuvaa tai kuva- ikonina

Kuva tai ikoni:

- Huoltaja voi lisätä, vaihtaa tai poistaa kuvan, tallentuu automaattisesti lisättäessä

Huoltaja:

- Jos ei ole huollettavia, otsikkoa ei näytetä

Lista huollettavista:

- (etunimi ja sukunimi) jotka löytyvät Vesan tietokannasta ja eivät ole yli 10-vuotiaita.

Yhteystiedot:

- Sähköpostiosoite tai puhelinnumero on pakollinen

Äidinkieli:

- Tuodaan väestötietojärjestelmästä, ei muokattavissa

Yhteydenpitokieli:

- Suomi, ruotsi tai englanti.

Katuosoite:

- Väestötietojärjestelmän mukainen osoite

Työllisyystiedot:

- Täydentyvät perustietoihin hakemukselta, mikäli ne on ilmoitettu. Kyseessä ei ole pakollinen tieto.

CGI Vesa

UUSI HAKEMUS

Kun hakemuslinkistä saavutaan Vesaan, avautuu käyttöehtojen hyväksynnän jälkeen hakemustyyppin valinta.

Mikäli CGI Vesaan navigoidaan kirjautumissivulta www.cgivesa.fi tai <http://www.aanekoski.cgivesa.fi> saavutaan Vesassa Perhe-sivun välilehdelle Ajankohtaiset.

Uuden hakemuksen tekeminen aloitetaan Perhe- sivun dokumentit välilehdeltä.

Hakemus avataan täytettäväksi ”Uusi hakemus” -painikkeella.



Hakemustyyppin valinta

Hakemuksen ensimmäisessä vaiheessa valitaan lapsi, jolle hakemus tehdään sekä hakemustyyppi.

Järjestelmä tuo valittavaksi väestötietojärjestelmästä löytyvät alle 10-vuotiaat huollettavat

Hakemustyyppinä on valittavissa varhaiskasvatus, avoin päiväkotitoiminta ja esiopetus.

Valintojen jälkeen hakemukselle siirrytään painamalla 'Luo hakemus'

Hakemuksen voi peruuttaa painamalla 'Peruuta', jolloin se ei jää talteen.

Luo hakemus -painikkeella hakemus pohja luodaan ja siirrytään sitä täyttämään.

Samalla palvelu lähettää taustalla viestin luonnoshakemuksesta sähköpostiin.

Viestissä on linkki, josta pääsee palaamaan hakemukselle.

CGI Vesa

Viestintäasetukset ja Suostumukset-ikkuna hakemusta avatessa

Uuden hakemuksen yhteydessä avautuu suostumukset -välilehti, johon täydennetään tai päivitetään yhteystiedot, puhelinnumero tai sähköpostiosoite on pakollinen.

Viranhaltijapäätökset toimitetaan Suomi.fi –palveluun ja CGI Vesaan.

Haluttaessa päätös toimitettavaksi postitse, annetaan valinta ruutuun (toivon, että päätökset lähetetään paperisena).

Tulorekisteri kohdassa huoltaja valitsee tulorekisteri kohtaan tiedon, että saako tulotiedot tarkistaa tulorekisteristä.

Viestintäasetuksia on mahdollista muokata myöhemmin sivuvalikon suostumukset-näkymän kautta

Painettaessa 'Tallenna ja jatka', avautuu hakemuksen ensimmäinen sivu.

Jos sähköpostiosoite on annettu, palvelu lähettää tässä vaiheessa sähköpostiin luonnoshakemuksesta viestin, jossa on linkki takaisin hakemukselle.

✕ Suostumukset
TALLENNA

Yhteystiedot

Puhelin (koti)

+358123456789

Sähköpostiosoite (koti)

sahkopostiosoite@sposti.com

Yhteystiedot tallennetaan CGI Vesa -palveluun. Voit muuttaa niitä tarvittaessa Suostumukset -osiossa.

Viestintäasetukset

Kun lapsellesi tai perheellesi on tehty päätös, voit lukea sen CGI Vesa -palvelussa. Saat tiedon päätöksen saapumisesta ilmoittamaasi sähköpostiosoitteeseen. Sähköpostissa on linkki päätökseen. Voit halutessasi myös ladata tai tulostaa päätöksen CGI Vesa -palvelusta milloin tahansa lapsen varhaiskasvatusaikana. CGI Vesa -palveluun pääset aina selaimen tai puhelimen CGI Vesa -sovelluksen kautta. Päätökset siirtyvät myös Suomi.fi-palveluun, jos olet ottanut sen käyttöösi. Suosi sähköistä toimitustapaa. Valitse postitettava paperipäätös vain tarvittaessa.

Toivon, että päätökset lähetetään paperisena

Tulorekisteri

Jos annat suostumuksen, tulotietosi voidaan tarkistaa Tulorekisteristä ja käyttää perheesi asiakasmaksujen tai palvelusetelin arvojen määrittämiseksi. Suostumuksen antaessasi ymmärrät, että sinun pitää toimittaa tiedot ja tositteet niistä tuloista, joita Tulorekisteristä ei ole saatavilla. Tulorekisteristä löytyvät tiedot näet osoitteesta <https://www.vero.fi/tulorekisteri/yksityishenkilöt/>. Suostumus on voimassa toistaiseksi. Suostumuksen voi peruuttaa milloin tahansa. Jos et anna suostumusta tai peruutat sen, sinun pitää toimittaa tulokset tuloistasi ja niihin liittyvät tositteet.

Tulotietoni saa tarkistaa Tulorekisteristä.

Hakemuksen rakenne

Hakemus on kolmesivuinen ja se tallentuu automaattisesti luonnoksena. Ruksista hakemuksen voi sulkea ja luonnokseen voi palata myöhemmin.

Ylänavigaatiosta nähdään millä hakemuksen sivulla ollaan. Sivujen välillä voi liikkua navigaationumeroa klikkaamalla riippumatta siitä, onko kaikkia sivun tietoja täytetty.

Hakemuksen perustiedoissa on nähtävillä kunta, johon hakemus on osoitettu sekä lapsi, jolle hakemus tehdään ja hakemustyyppi

Roskakorin kuvasta voi poistaa hakemuksen.

Hakemuksen poistaminen vahvistetaan avautuvalla varmistuskyselyllä.

Käydään seuraavaksi läpi eri hakemustyyppien ensimmäinen sivu, jonka jälkeen käsitellään yhteisesti hakemuksen toinen ja kolmas sivu.

Varhaiskasvatushakemus

Varhaiskasvatushakemukselle täytetään tiedot varhaiskasvatuksen tarpeesta:

- Toivottu aloituspäivä
- Jos varhaiskasvatuksen toivottu aloituspäivä on 2 viikon kuluttua (akuutti tarve) tai alle 4 kuukauden kuluttua hakemuksen täyttöpäivästä (pikainen tarve), avautuu valikko perustelulle pikaisen aloituksen syystä ja mahdollisuus lisätä liite
- Varhaiskasvatuksen tarpeen päättymispäivä annetaan, mikäli sellainen on tiedossa. Oletuksena on valittuna 'Toistaiseksi'
- Mahdollinen liite liittyen pikaiseen aloitukseen lisätään valitsemalla 'Lisää liite' ja valitsemalla liite oman laitteen tiedostoista.

Liitteen voi liittäminen jälkeen avata painamalla sitä pitkään.

CGI Vesa

Varhaiskasvatuksen tarve valitaan valintaruuduilla, jotka kattavat lapsen tarvitseman varhaiskasvatusajan

- Valittavavaksi tulee toimipaikat, jotka ovat auki valittuina kellonaikoina
- Poikkeus: Jos hakemuksella on valittuna ympäri vuorokauden, ei muita valintoja oteta huomioon, vaan tuodaan valittavaksi ne toimipaikat, joiden perustietoihin on valittu ympärivuorokautinen varhaiskasvatus

Varhaiskasvatuksen laajuus valitaan viikkotuntimäärä vaihtoehdoista.

Lapsen tarvitsema varhaiskasvatuksen tuntimäärä/päivä on valittava, jos on mahdollista käyttää varhaiskasvatusta sekä koko- että osapäiväisesti. (On mahdollista, että valinta on jo oletuksena, eikä sitä voi vaihtaa)

Varhaiskasvatuksen tarve *

Arkipäivisin 07:00-17:00

Myös arki-aamuisin 06:00-07:00

Myös arki-iltaisin 17:00-18:00

Myös arki-iltaisin 18:00-22:00

Myös viikonloppuisin

Ympäri vuorokauden

Lapsen tarvitsema varhaiskasvatuksen tuntimäärä / viikko

0-20 Tuntia / viikko

20-25 Tuntia / viikko

25-35 Tuntia / viikko


35-50 Tuntia / viikko

Lapsen tarvitsema varhaiskasvatuksen tuntimäärä / päivä

Kokopäiväinen (yli 5 tuntia / päivä)

Osapäiväinen (enintään 5 tuntia / päivä)

Lapsen nykyinen varhaiskasvatuspaikka

 Ei nykyistä varhaiskasvatuspaikkaa ▼

Toisessa kunnassa

Toivottu varhaiskasvatuksen kieli

suomi

ruotsi

englanti

Lapsen nykyinen varhaiskasvatuspaikka:

Jos lapsella on voimassa oleva päätös haettavan tarpeen alkaen päivänä, tuodaan nykyinen varhaiskasvatuspaikka automaattisesti.

Muussa tapauksessa kentässä on teksti 'ei nykyistä varhaiskasvatuspaikkaa'. Lapsen ollessa varhaiskasvatuksessa toisessa kunnassa, annetaan valinta ruutuun 'toisessa kunnassa', jonka jälkeen avautuvaan kenttään voi kirjoittaa lapsen nykyisen varhaiskasvatuspaikan

Toivottu varhaiskasvatuksen kieli:

Kielivalinnalla saadaan näkyviin vain ne toimipaikat, joissa valittu kieli on toimintakielenä

Toivon varhaiskasvatuspaikkaa tämän osoitteen läheltä:

- Kentässä on täyttäjän kotiosoite esitetytynä
- Kenttään voi kirjoittaa muun osoitteen, jonka läheltä paikat näytetään
- Jos väestötiedoissa on turvakielto, osoitekenttä on oletuksena tyhjä ja sen voi itse täydentää

Toivotut paikat

Toivon varhaiskasvatuspaikkaa tämän osoitteen läheltä
Kuusikuja 6, Iltala, 02300

Toimintamuoto

Päiväkoti

Perhepäivähoito

Ryhmäperhepäivähoito

Toivotut varhaiskasvatuspaikat

Valittavissa olevat varhaiskasvatuspaikat

Hylykeen päiväkoti

Kukkaiskeden päiväkoti

Kukkaiskeden päiväkoti, Suomi, ympäristö ja luonto

Majakan päiväkoti, Ruotsi, laajamittainen, liikunta

Majavan päiväkoti, Liikunta

14 valittavissa, 0 valittu

Haluaisin sisarukseni sijoitettavaksi samaan paikkaan. Huomaathan, että jokaiselle sisarukselle on tehtävä erillinen hakemus.

Lisätietoja

Toivotut varhaiskasvatuspaikat *

Voit muuttaa toiveiden järjestystä toiveen perässä olevista nuolista

1. Kukkaiskeden päiväkoti

2. Majavan päiväkoti, Liikunta

Toimipaikkalistan muodostuminen**Rajaavat tekijät:**

- Varhaiskasvatuksen tarve
- Paikat ja painotukset toimipaikan tiedoissa
- Kieli
- Valittu toimintamuoto

Listan järjestys:

- Nykyinen paikka (jos listalla)
- Läheisyys (toivon varhaiskasvatuspaikkaa tämän osoitteen läheltä)

Valittavissa olevat varhaiskasvatuspaikat:

- Listalla on ylimpänä paikka, johon voimassa oleva päätös hoitotarpeen alkaen päivänä
- Lista rajautuu aiemmin tehdyn kielivalinnan mukaisesti
- Lista järjestetään etäisyyden mukaisesti, lähimmät ensin.
- Jos varhaiskasvatuspaikalla on kieli- tai toiminnallinen painotus, kaikki vaihtoehdot ovat valittavissa erikseen
- **Valittava vähintään kaksi toivetta**, jotka siirretään valintalaatikoiden välissä olevalla nuolella toivotuiksi varhaiskasvatuspaikoiksi

Toivotut varhaiskasvatuspaikat:

- Siirron jälkeen valitut toiveet oikeanpuoleisessa laatikossa valitussa järjestyksessä ja niiden järjestystä voi muuttaa nimen perässä olevilla nuolilla

Sisarusten sijoittaminen samaan paikkaan:

- Valinnalla osoitetaan perheen toive sisarusten sijoittamisesta samaan paikkaan

Lisätietokenttä: vapaamuotoista tekstiä varten

ILMOITTAUTUMINEN ESIOPETUKSEEN

Esiopetuksen toiveet

Esiopetuksen aloituspäivä:

- Jos hakemusta täytetään hakuaikana, toivotuksi aloituspäiväksi asetetaan esiopetuskauden aloituspäivä
- Vaihtamalla valinnan kohtaan 'Muu päivämäärä', on mahdollista määritellä haluttu aloitusajankohta
- Jos haetaan hakujan ulkopuolella, aloitusajankohta täytetään tarpeen mukaan

The screenshot shows a form titled 'Hakemus' with a close button (X). Under the heading 'Esiopetuksen toiveet', there is a section for 'Esiopetuksen aloituspäivä' with a help icon. Two radio button options are visible: 'Seuraavan kauden alusta: 10.8.2023 (2023 - 2024: 10.8.2023 - 31.5.2024)' which is selected, and 'Muu päivämäärä'.

Varhaiskasvatuspaikka esiopetuksen alkaessa:

- Jos lapsella on voimassa oleva päätös tarpeen alkaen päivänä, tuodaan nykyinen varhaiskasvatuspaikka automaattisesti
- Muussa tapauksessa kentässä teksti 'ei nykyistä varhaiskasvatuspaikkaa'
- Jos lapsi on varhaiskasvatuksessa muualla, laitetaan valinta ruutuun 'lapsi on varhaiskasvatuksessa muualla', jonka jälkeen avautuvaan kenttään voi kirjoittaa lapsen nykyisen varhaiskasvatuspaikan

The screenshot shows a form titled 'Varhaiskasvatuspaikka esiopetuksen alkaessa'. It features a dropdown menu currently showing 'Kipparin kerho' and a checkbox labeled 'Lapsi on varhaiskasvatuksessa, muualla?' which is currently unchecked.

Lapsi tarvitsee varhaiskasvatusta esiopetuksen lisäksi:

- Oletuksena valinta kohdassa 'Ei'
- Jos lapsi tarvitsee täydentävää varhaiskasvatusta, valinta vaihdetaan kohtaan 'kyllä' → valinta avaa lisäkohtia, joihin palataan myöhemmin

The screenshot shows a form titled 'Lapsi tarvitsee varhaiskasvatusta esiopetuksen lisäksi' with a help icon. Below the title is a descriptive text: 'Jos lapsi tarvitsee varhaiskasvatusta ennen esiopetuksen alkamista, hakemus sille on luotava erikseen'. There are two radio button options: 'Kyllä' and 'Ei', with 'Ei' being selected.

Toivottu esiopetuksen kieli:

Kielivalinnalla saadaan näkyviin vain ne toimipaikat, joissa valittu kieli on toimintakielenä

The screenshot shows a form titled 'Toivottu esiopetuksen kieli'. It contains three checkboxes for language selection: 'suomi', 'ruotsi', and 'englanti', all of which are currently unchecked.

Toivon esiopetuspaikkaa tämän osoitteen läheltä:

- Kentässä on täyttäjän kotiosoite esitetytynä
- Kenttään voi kirjoittaa muun osoitteen, jonka läheltä toimipaikat näytetään
- Jos väestötiedoissa on turvakielto, osoitekenttä on oletuksena tyhjä ja sen voi itse täydentää

Toivotut paikat

Toivon esiopetuspaikkaa tämän osoitteen läheltä
Koulukuja 6, IITALA 23100

Valittavissa olevat esiopetuspaikat:

- Listalla on ylimpänä esiopetuspaikka, johon lapselle on voimassa oleva päätös alkaen päivänä
- Lista rajautuu aiemmin tehdyn kielivalinnan mukaisesti
- Lista järjestetään etäisyyden mukaisesti, lähimmät ensin
- Jos esiopetuspaikalla on kieli- tai toiminnallinen painotus, kaikki vaihtoehdot ovat valittavissa erikseen
- Valittava vähintään kaksi toivetta, jotka siirretään valintalaatikoiden välissä
- olevalla nuolella toivotuiksi

esiopetuspaikoiksi Toivotut esiopetuspaikat:

- Siirron jälkeen valitut toiveet oikeanpuoleisessa laatikossa valitussa järjestyksessä, joiden järjestystä voi muuttaa nimen perässä olevilla nuolilla

Toivotut esiopetuspaikat

Valittavissa olevat esiopetuspaikat

haku

- Aallokon päiväkot
- Aallokon päiväkoti, Suomi, ympäristö ja luonto
- Aallokon päiväkoti, Englanti, kielirikasteinen, musiikki
- Aallokkuksen päiväkoti

12 valittavissa, 1 valittu

Haluaisin sisarukseni sijoitettavaksi samaan paikkaan. Huomaathan, että jokaiselle sisarukselle on tehtävä erillinen hakemus.

Lisätietoja

Toivotut esiopetuspaikat *

Voit muuttaa toivoiden järjestystä toiveen perässä olevista nuolista

- Aallokon päiväkoti
- Aallokon päiväkoti, Englanti, kielirikasteinen, musiikki

SEURAAVA

Sisarusten sijoittaminen samaan paikkaan:

- Valinnalla osoitetaan perheen toive sisarusten sijoittamisesta samaan paikkaan

Lisätietokenttä:

- voidaan kirjoittaa vapaamuotoista tekstiä

Ilmoittautuminen esiopetukseen ja täydentävä varhaiskasvatus

Lapsi tarvitsee varhaiskasvatusta esiopetuksen lisäksi:

- Oletuksena valinta kohdassa 'Ei'
- Jos lapsi tarvitsee täydentävää varhaiskasvatusta, valinta vaihdetaan kohtaan 'kyllä'
- Varhaiskasvatuksen toivottu aloituspäivä on sama kuin esiopetuksen ja se voidaan tarvittaessa vaihtaa
- Varhaiskasvatuksen tarpeen päättymispäivä annetaan, mikäli sellainen on tiedossa.
- Oletuksena on valittuna 'Toistaiseksi'

Jos varhaiskasvatuksen toivottu aloituspäivä on alle 2 viikon kuluttua(=akuutti tarve) tai alle 4 kuukauden kuluttua hakemuksen täyttöpäivästä(=pikainen tarve), avautuu valikko perustelulle pikaisen aloituksen syystä ja mahdollisuus lisätä liite

Mahdollinen liite liittyen pikaiseen aloitukseen lisätään valitsemalla 'Lisää liite' ja valitsemalla liite oman laitteen tiedostoista. Liitteen voi liittämisen jälkeen avata painamalla sitä pitkään.

Varhaiskasvatuksen tarve valitaan valintaruuduilla, jotka kattavat lapsen tarvitseman varhaiskasvatusajan

- Valittavavaksi tulee toimipaikat, jotka ovat auki valittuina kellonaikoina

Varhaiskasvatuksen laajuus valitaan vaihtoehdoista

- Tuntimäärä sisältää esiopetuksen viikoittaisen tuntimäärän 20 h / vko

Toivottu esiopetuksen kieli:

- Kielivalinnalla saadaan näkyviin vain ne toimipaikat, joissa valittu kieli on toimintakielenä

Toivottu esiopetuksen kieli

suomi

ruotsi

englanti

Muuta varhaiskasvatuksen toivottu aloituspäivä, jos eri kuin esiopetuksella

Toivottu aloituspäivä *
15.07.2020

Toistaiseksi

Varhaiskasvatuksen tarpeen päättymispäivä

Syy miksi hakemus on lähetetty alle neljä kuukautta ennen to...
Työllistyminen

Varhaiskasvatuksen aloitukseen on alle neljä kuukautta, liitä tähän tosite äkillisestä työllistymisestä tai opiskelun aloittamisesta

[LISÄÄ LIITE](#) ?

Varhaiskasvatuksen tarve *

Arkipäivisin 07:00-17:00

Myös arki-aamuisin 06:00-07:00

Myös arki-iltaisin 17:00-18:00

Myös arki-iltaisin 18:00-22:00

Myös viikonloppuisin

Ympäri vuorokauden

Lapsen tarvitsema varhaiskasvatuksen tuntimäärä / viikko (sisältää esiopetusta 20 tuntia / viikko) *

20-40 Tuntia / viikko

40-45 Tuntia / viikko

45-50 Tuntia / viikko

Lapsen tarvitsema varhaiskasvatuksen tuntimäärä / päivä

Kokopäiväinen (yli 5 tuntia / päivä)

Osapäiväinen (enintään 5 tuntia / päivä)

CGI Vesa

Toivon esiopetuspaikkaa tämän osoitteen läheltä:

- Kentässä on täyttäjän kotiosoite esitetytynä
- Kenttään voi kirjoittaa muun osoitteen, jonka läheltä paikat näytetään
- Jos väestötiedoissa on turvakielto, osoitekenttä on oletuksena tyhjä ja sen voi itse täydentää

Valittavissa olevat esiopetuspaikat:

- Listalla on ylimpänä esiopetuspaikka, johon voimassaoleva päätös hoitotarpeen alkaen päivänä
- Lista rajautuu aiemmin tehdyn kielivalinnan mukaisesti
- Lista järjestetään etäisyyden mukaisesti, lähimmät ensin
- Jos esiopetuspaikalla on kieli- tai toiminnallinen painotus, kaikki vaihtoehdot ovat valittavissa erikseen
- Valittava vähintään kaksi toivetta, jotka siirretään valintalaatikoiden välissä olevalla nuolella toivotuiksi esiopetuspaikoiksi

Toivotut esiopetuspaikat:

- Siirron jälkeen valitut toiveet oikeanpuoleisessa laatikossa valitussa järjestyksessä, joiden järjestystä voi muuttaa nimen perässä olevilla nuolilla

Sisarusten sijoittaminen samaan paikkaan:

- Valinnalla osoitetaan perheen toive sisarusten sijoittamisesta samaan paikkaan

Lisätietokenttä:

- vapaamuotoista tekstiä varten

Henkilötiedot - Hakemuksen toinen sivu, kaikki hakemustyytit

✕ Hakemus
🖨️ 🗑️

Hakemuksen tila: Luonnos

Hakemuksen luonnos luotu: 20.9.2023 TALLENNUS ONNISTUI 17.39

1
Toiveet

✓
Henkilötiedot

3
Yhteenveto

Hakemuksella näkyvät henkilö- ja osoitetiedot haetaan ja päivitetään automaattisesti Väestötietojärjestelmästä. Näiden tietojen muokkaaminen ei ole mahdollista. Hakemukselle tekemäsi muutokset tallennetaan automaattisesti varhaiskasvatuksen tietojärjestelmään luonnoksena ja hakemuksen täyttööä voit jatkaa myöhemmin kirjautumalla palveluun.

Toisella sivulla annetaan tarvittavat tiedot lapsesta ja hakijasta

Lapsen perustiedot

Etunimet - tuodaan väestötietojärjestelmästä, ei muokattavissa

Sukunimi - tuodaan väestötietojärjestelmästä, ei muokattavissa

Kutsumanimi – yksi lapsen virallisista etunimistä

- Kentässä oletuksena ensimmäinen etunimi, jonka voi vaihtaa alasvetovalikosta

Lempinimi - Vapaamuotoinen tekstikenttä, ei pakollinen täydennettävä

Henkilötunnus - tuodaan väestötietojärjestelmästä, ei muokattavissa

Kotikunta, katuosoite, postinumero ja postitoimipaikka - tuodaan väestötietojärjestelmästä, ei muokattavissa

- Jos turvakielto, osoitetietojen sijaan tuodaan punainen teksti 'Turvakielto'

Lapsi asuu: Valitaan vaihtoehdoista. Jos "Muualla", täydennetään vapaamuotoinen selite

Äidinkieli: väestötietojärjestelmästä, ei muokattavissa

Muut kotona puhutut kielet: alasvetovalikosta mahdollista valita yksi tai useampi kieli

Erytistarve: Kyllä / Ei

- Valitaan kyllä, jos lapsella varhaiskasvatukseen vaikuttavia tarpeita sekä täydennetään vapaamuotoinen selite

Hakemukselle on mahdollista lisätä yksi tai useampi liitte

- Liitteet ovat näkyvissä lapsen perustiedoissa liittämisen jälkeen
- Liitteen voi liittämisen jälkeen avata painamalla sitä pitkään

CGI Vesa

Huoltajan tiedot

Etunimet - tuodaan väestötietojärjestelmästä, ei muokattavissa

Sukunimi - tuodaan väestötietojärjestelmästä, ei muokattavissa

Kutsumanimi - yksi huoltajan virallisista etunimistä

- Kentässä oletuksena ensimmäinen etunimi, jonka voi vaihtaa alasvetovalikosta

Henkilötunnus - tuodaan väestötietojärjestelmästä, ei muokattavissa

Yhteystiedot: Sähköpostiosoite tai puhelinnumero pakollinen

Puhelinnumero ja / tai sähköpostiosoite tuodaan oletuksena viestintäasetuksista ja on muokattavissa.

- Käytetään kansainvälistä muotoa puhelinnumerossa.

Sähköpostiosoite ja / tai puhelinnumero on hakemuksen lisäksi nähtävillä viestintäasetuksissa info-sivulla.

Osoitetiedot - tuodaan väestötietojärjestelmästä, ei muokattavissa

- Jos henkilöllä on turvakielto, osoitetietojen tilalla näytetään punainen teksti: Turvakielto

Väestörekisterin sijaan käytössä oleva osoite

- Tekemällä valinnan ja kirjoittamalla käytettävän osoitteen tiedot kenttiin, niitä käytetään turvakiellon ollessa voimassa sekä väestöjärjestelmässä olevan osoitetiedon sijaan asiakirjojen toimitusosoitteena

Äidinkieli - tuodaan väestötietojärjestelmästä, ei muokattavissa

Yhteydenpitokieli - valittavana suomi, ruotsi tai englanti

Mikäli kyseessä on varhaiskasvatushakemus tai esiopetukseen ilmoittautuminen liittyvällä varhaiskasvatuksella, pyydetään hakemuksella työllisyys- ja opiskelutiedot koskien sekä huoltajaa että mahdollista samassa osoitteessa asuvaa toista huoltajaa tai huoltajan puolisoa.

- Työllisyystiedot eivät ole pakollinen täyttää, mutta mikäli on valittu esimerkiksi täppä "työntekijä" on työpaikka pakollista lisätä
- Valintaruudulla valitaan, että onko henkilö työntekijä tai yrittäjä, opiskelija, työnhakija tai muu.
- Valintaruutuja on mahdollista valita yksi tai useampi.
- Kuhunkin valintaan liittyvät mahdolliset lisätietokentät aktivoituvat ja ovat pakolliset täydentää, kun kyseisen valintaruudun on valinnut.

Työllisyystiedot

Työntekijä / yrittäjä

Kokopäiväinen Osapäiväinen

Työpaikka *

Korikorjaam[]

Opiskelija

Kokopäiväinen Osapäiväinen

Opiskelupaikka

Työnhakija

Muu

Missä

Samassa osoitteessa asuva huoltaja tai puoliso

Hakijan on mahdollista täydentää hänen kanssaan samassa osoitteessa asuvan lapsen toisen huoltajan tai puolisonsa tiedot.

Jos lapsella on toinen huoltaja, hänen tietonsa haetaan väestötietojärjestelmästä ja tallennetaan lapsen perustietoihin hakemuksen lähettämisen jälkeen ammattilaisen navigoidessa lapsen perustietoihin

Jos hakija lisää hakemukselle toisen henkilön tiedot, on täytettävä kaikki pakolliset tiedot:

- Etunimet, sukunimi, kutsumanimi, henkilötunnus
- Yhteystiedot: Sähköposti tai puhelinnumero pakollinen

Jos kyseessä on varhaiskasvatushakemus tai esiopetushakemus liittyvällä varhaiskasvatuksella, on mahdollista täydentää lisäksi toisen huoltajan tai huoltajan puolison työskentely- ja opiskelutiedot, jotka esitetään kummankin henkilön henkilötietojen jälkeen

Yhteenveto – hakemuksen kolmas sivu, kaikki hakemustyytit

- Yhteenvetosivulle on koottu kaikki hakemuksen eri sivuille automaattisesti täydennetyt sekä manuaalisesti täytetyt tiedot
- Jos kaikkia tarvittavia tietoja ei ole täytetty, lähetä- painike ei ole aktiivinen. Painikkeen alla on linkki, joka ohjaa täyttämään puuttuvat pakolliset tiedot.
- Kun hakemus on valmis lähetettäväksi, Lähetä- painike aktivoituu ja alla on teksti: ”Hakemus on valmis lähetettäväksi”
- Lähetetty hakemus näkyy perhe-sivun dokumentit-välilehdeltä
- Hakemuksen saa auki klikkaamalla lapsen nimeä

The screenshot shows a web form titled 'Hakemus' with a progress bar at the top indicating completion: 'Täytetty' (checked), 'Henkilötiedot' (checked), and 'Yhteystiedot' (checked). Below the progress bar, there is a note: 'Hakemuksella näkyvät henkilö- ja osoitetiedot haetaan ja päivitetään automaattisesti Väestötietojärjestelmästä. Näiden tietojen muokkaaminen ei ole mahdollista. Hakemukselle tekemäsi muutokset tallennetaan automaattisesti varhaiskasvatuksen tietojärjestelmään luonnoksena ja hakemuksen täyttöä voit jatkaa myöhemmin kirjautumalla palveluun.'

The form details include:

- Hakemuksen perustiedot:**
 - Kunta: **Itäta**
 - Lapsi, jolle hakemus on tehty: **Ville Kalevi Paakkinen**
 - Hakemustyyppi: **Kerho**
- Kerhotoiveet:**
 - Toivotut kerhopaikat: **Menninkäisen kerho, Menninkäisen kerho (Englanti, kielikyly, seikkailu)**
 - Toivon kerhopaikkaa tämän osoitteen läheltä: **Koulukuja 6, Itäta, 02300**
 - Toivottu aloituspäivä: **10.8.2023**
 - Toivottu kerhon toimintakieli: **suomi**
 - Haluaisin sisarukset sijoitettavaksi samaan paikkaan: **-**
 - Lisätiedot: **-**

At the bottom right, there is a 'LÄHETÄ' button and a message: 'Hakemusta ei voi lähettää. Tarkista puutteelliset / virheelliset tiedot [Palaa täyttämään hakemusta](#)'.

The screenshot shows a list titled 'Hakemukset' with a search icon. A single entry is visible: 'Viivi Aleksandra Peltola, Esiopetus ja täydentävä varhaiskasvatus -hakemus', with a status of 'Lähetetty (11.9.2023)' and a dropdown arrow on the right.

Hakemuksen katselu ja kommentointi

Luonnostilainen hakemus avautuu hakemuskorttia klikkaamalla suoraan muokattavaan tilaan.

Lähetetty hakemus avautuu lähettämisen jälkeen yhteenvetosivulle.

Muokkaa hakemusta- painike:

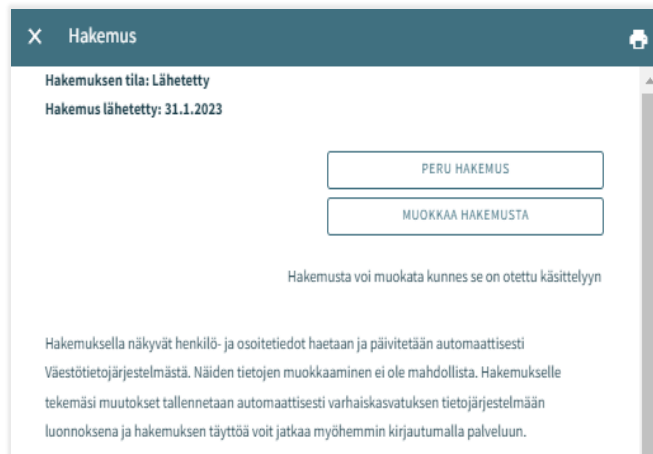
- Hakemus avautuu muokattavaksi. Muutosten jälkeen hakemus on lähetettävä uudelleen, jolloin muutokset tallentuvat.

Peru hakemus- painike:

- Hakemuksen tila muutetaan perutuksi dokumentit sivulla varmistuksen hyväksymisen jälkeen

Tulostin-ikoni:

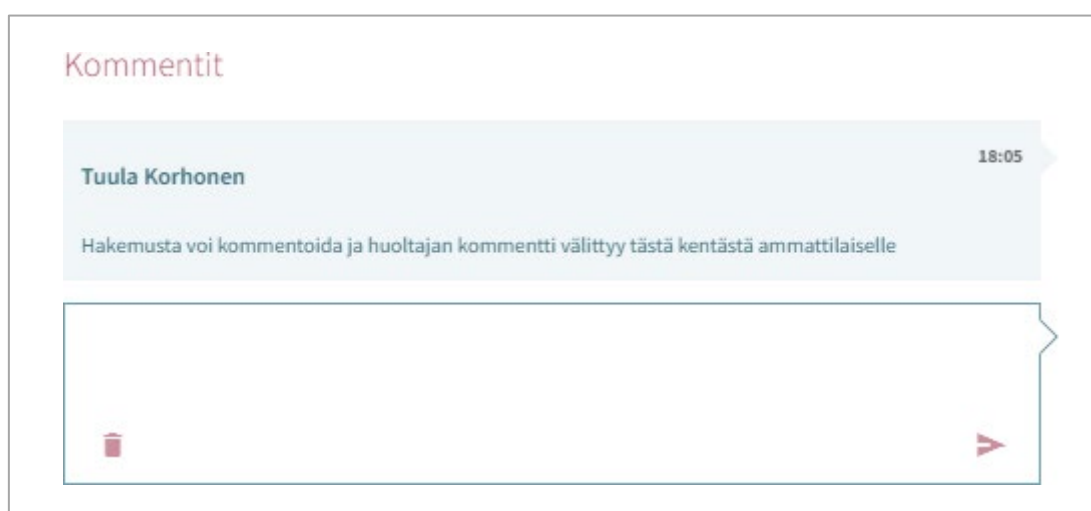
- hakemuksen tiedot avautuvat tulostettavaksi



Hakemuksen käsittelyyn siirron jälkeen siitä muodostetaan PDF, eikä sitä ole mahdollista enää huoltajana muokata.

Tarvittaessa on mahdollista lähettää sitä koskeva viesti asiaa hoitavalle ammattilaiselle, avaamalla hakemus ja kirjoittamalla viesti kommentti kenttään.

Ammattilainen saa ilmoituksen tulleesta viestistä. Jos hän lisää oma kommentin, siitä tulee sähköposti-ilmoitus, jota kautta viestin pääsee lukemaan.



VARHAISKASVATUSPAIKAN HYVÄKSYMINEN JAITAI HYLKÄÄMINEN

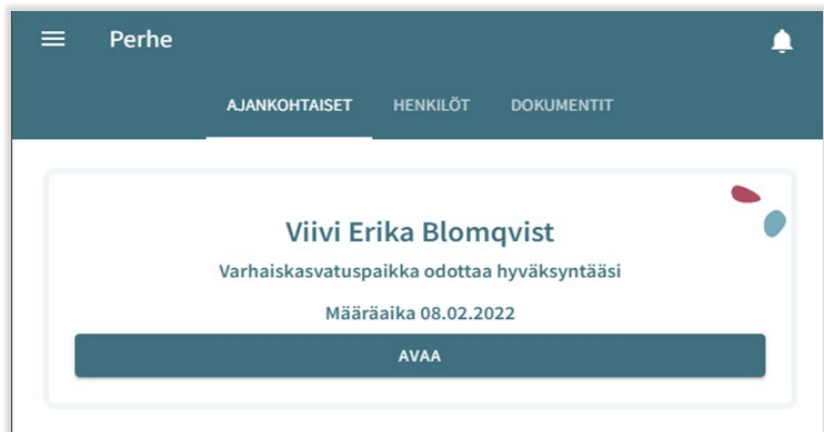
Paikan vastaanottokortti ja määräaika

Kun lapselle on Vesassa tehty varhaiskasvatuspäätös, muodostuu huoltajalle paikan vastaanottopyyntö.

Vastaanottopyyntö tulee joko hyväksyä tai hylätä kortilla näkyvän määräajan puitteissa.

Paikan vastaanottokortti näkyy lapsen Ajankohtaiset -välilehdellä:

Sisältäen lapsen nimen, 'paikan hyväksyminen tai hylkääminen'-otsikon, määräajan (pp.kk.vvvv), avaa-painikkeen



Paikan vastaanottokortti näkyy myös lapsen Dokumentit -välilehdellä:



Dokumentin tilana Dokumentit-sivulla näytetään 'Odottaa' ja dokumentti on muokattavissa

Paikan vastaanottokortti säilyy perheen sivulla, kunnes paikka otetaan vastaan tai hylätään

Määräaika lasketaan päivästä, jolloin varhaiskasvatuksen hyväksyntäasiakirjan pyyntö on lähetetty / annettu tiedoksi

Paikan vastaanotto

Paikan hyväksyminen ja hylkääminen

Paikan voi hyväksyä tai hylätä siihen asti, kunnes sijoitus alkaa

Jos paikka on hylätty, kortti aukeaa vain lukutilassa, eikä sitä voi enää muokata

Jos hyväksytty vastaanottodokumentti avataan ennen sijoituksen alkamista, paikan voi vielä hylätä

Mikäli paikka hylätään, näytetään vahvistusviesti 'Hylkää sijoitus. Hylkääminen poistaa sijoituksen ja kumoaa päätöksen'

Palvelusetelipaikan hyväksyminen ja hylkääminen

Vastaanottodokumentilla voidaan hyväksyä tai hylätä palvelusetelipaikka

Palvelusetelipaikan hylkäämisen valintaruudut eivät ole näkyvissä, jos sijoitus on jo alkanut tai jos esiopetus ja täydentävä varhaiskasvatus on tehty eri toimipaikkaan.

Jos alkuperäisellä hakemuksella on ollut vähintään yksi toive kunnalliseen toimipaikkaan, 'Hylkää palvelusetelipaikka' valintaan liittyy kaksi vaihtoehtoa:

- Hylkää palveluseteli, mutta lapsi tarvitsee paikan kunnallisesta varhaiskasvatuksesta
- Hylkää palveluseteli, koska lapsi ei tarvitse varhaiskasvatuspaikkaa